


2024

# TERMÓMETRO DE VISITAS HASTA

2024

# abril

# 160,897




ENE FEB MAR ABR MAY JUN JUL AGO SEP OCT NOV DIC




## Sección más visitada

55.91%




Proceso presupuestario

22.36%




Ejecución del Presupuesto de la Administración Central

11.28%




Tableros interactivos

10.45%



Construye tu consulta



## Quiénes visitan más el portal

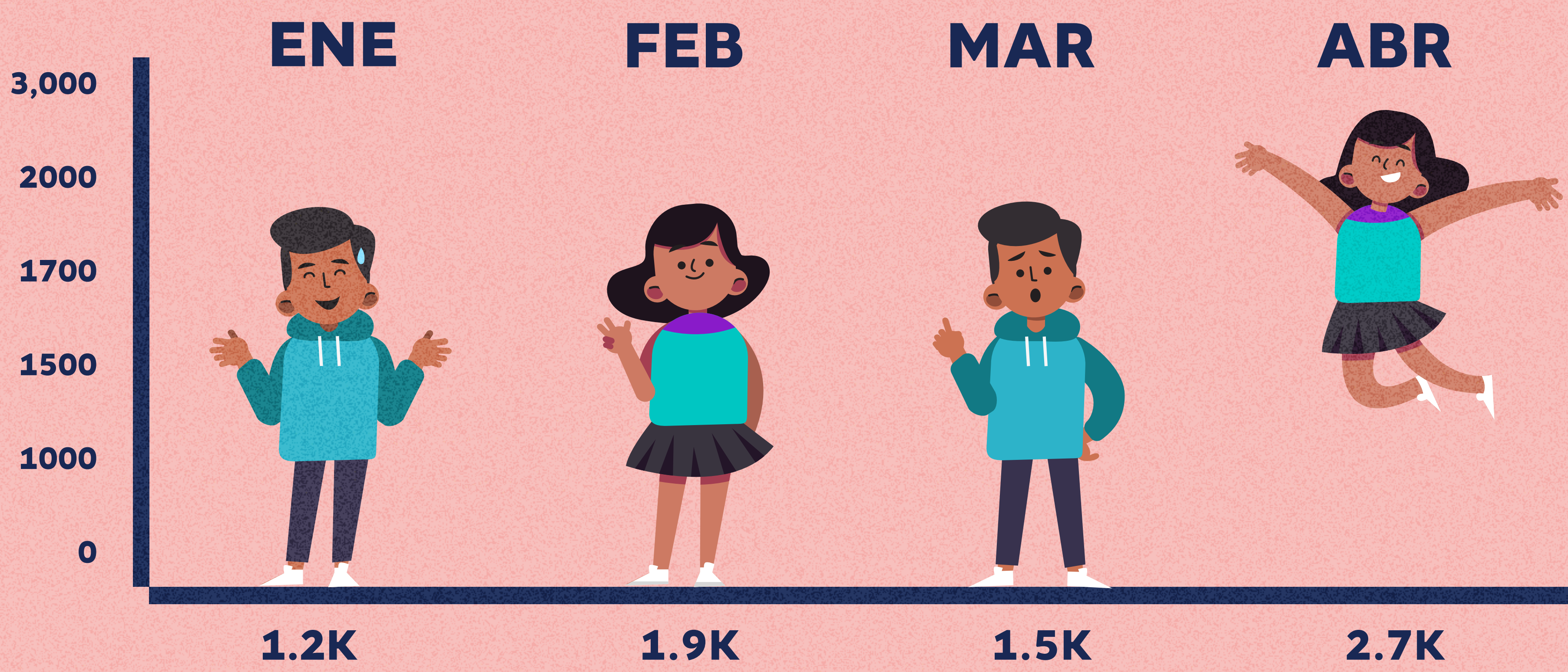
77.6%



22.4%



## ¿Qué mes tuvo más visitas?




## Visitas por edades

52.23%




18-24 años

22.36%




25-34 años

10.69%



35-44 años

9.89%



45-54 años

4.83%



55-64 años

# ABR 2024



Ministerio de Finanzas Públicas



Transparencia Presupuestaria