


2024

TERMÓMETRO DE VISITAS HASTA


2024

marzo

158,197




ENE FEB MAR ABR MAY JUN JUL AGO SEP OCT NOV DIC




Sección más visitada

56.93%




Ejecución del Presupuesto de la Administración Central

20.25%



Tableros interactivos

13.87%




Gobiernos Locales

8.95%



Proceso presupuestario




Quiénes visitan más el portal


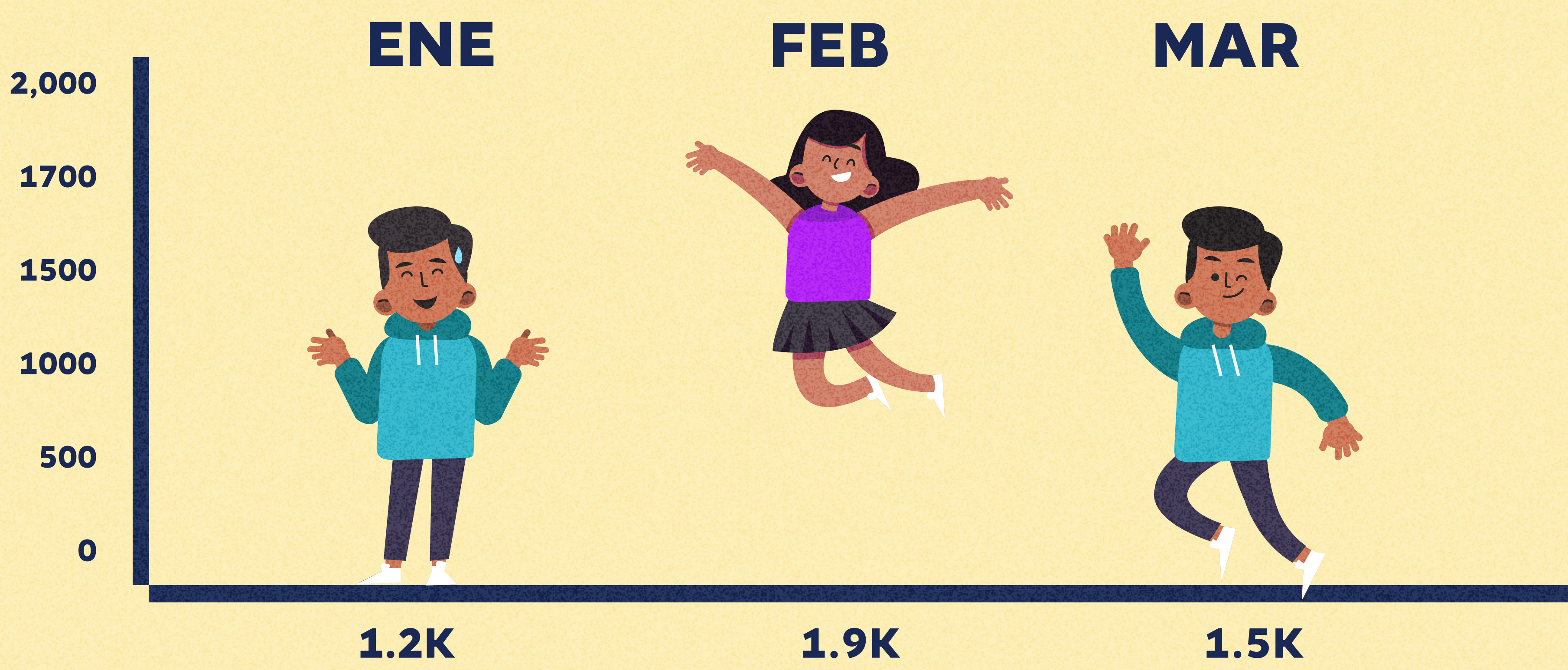
64.3%



35.7%



¿Qué mes tuvo más visitas?




Visitas por edades

69.53%



18-24 años

19.27%



25-34 años

11.2%



35-44 años

MAR 2024



Ministerio de Finanzas Públicas



Transparencia Presupuestaria