



Informe de la Ejecución

del **Presupuesto** de Ingresos
y Egresos del Estado

Enero – Agosto 2023

Septiembre, 2023

COPIA

MINISTERIO DE FINANZAS PÚBLICAS
GUATEMALA, C. A.

1797

25 de septiembre de 2023

Señora Presidenta:

Tengo el honor de dirigirme a usted, para presentarle el segundo informe de la Ejecución del Presupuesto General de Ingresos y Egresos del Estado, correspondiente al período comprendido del 01 de enero al 31 de agosto de 2023, en cumplimiento a lo establecido en el Artículo 183 literal w) de la Constitución Política de la República de Guatemala y Artículo 11 del Decreto número 54-2022 del Congreso de la República de Guatemala, Ley del Presupuesto General de Ingresos y Egresos del Estado para el Ejercicio Fiscal dos mil veintitrés.

Sin otro particular, aprovecho la oportunidad para reiterarle mis altas muestras de consideración y estima.


M.Sc. Edwin Martínez
MINISTRO DE FINANZAS PÚBLICAS



Diputada
Shirley Joanna Rivera Zaldaña
Congreso de la República de Guatemala
Su Despacho



PRESIDENCIA
CONGRESO DE LA REPÚBLICA DE GUATEMALA
RECIBIDO
27 SEP 2023
FIRMA:  HORA: 12:15

MINISTERIO DE FINANZAS PÚBLICAS
GUATEMALA, C. A.

1798

25 de septiembre de 2023

CONTRALORÍA GENERAL DE CUENTAS
SECRETARÍA GENERAL
RECEPCIÓN DE DOCUMENTOSRECEBIDO
27 SEP 2023

Señor Contralor:

A las 11:16 Hrs. Letras J


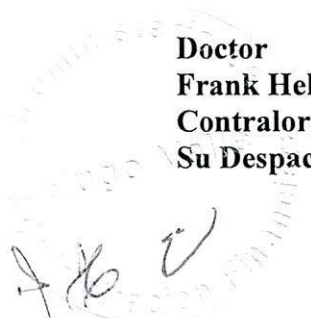
Tengo el honor de dirigirme a usted, para presentarle el segundo informe de la Ejecución del Presupuesto General de Ingresos y Egresos del Estado, correspondiente al período comprendido del 01 de enero al 31 de agosto de 2023, en cumplimiento a lo establecido en el Artículo 183 literal w) de la Constitución Política de la República de Guatemala y Artículo 11 del Decreto número 54-2022 del Congreso de la República de Guatemala, Ley del Presupuesto General de Ingresos y Egresos del Estado, para el Ejercicio Fiscal dos mil veintitrés.

Sin otro particular, aprovecho la oportunidad para reiterarle mis altas muestras de consideración y estima.


MSc. Edwin Martínez
MINISTRO DE FINANZAS PÚBLICAS



Doctor
Frank Helmuth Bode Fuentes
Contraloría General de Cuentas
Su Despacho



**MINISTERIO DE FINANZAS PÚBLICAS
GUATEMALA C.A.**



AUTORIDADES SUPERIORES

Edwin Oswaldo Martínez Cameros
Ministro de Finanzas Públicas

José Hugo Valle Alegría
Viceministro de Administración Financiera

Kildare Stanley Enríquez
Viceministro de Administración Interna y Desarrollo de Sistemas

Saúl Octavio Figueroa Ávalos
Viceministro de Ingresos y Evaluación Fiscal

Héctor Adolfo González Douma
Viceministro de Transparencia Fiscal y Adquisiciones del Estado

Clara Luz Hernández Santiago de Barrios
Directora de Contabilidad del Estado

Harold Andrew Escobar Fuentes
Subdirector de Asistencia Técnica Contable

Ismael Gonzalez Milian
Subdirector Técnico Contable

Pablo Alfredo González Sandoval
Subdirector de Normativa

**MINISTERIO DE FINANZAS PÚBLICAS
GUATEMALA C.A.**

ÍNDICE

Contenido	Página
PRESENTACIÓN.....	i
RESUMEN EJECUTIVO.....	iii
COMPARATIVO DE LA EJECUCIÓN PRESUPUESTARIA DE INGRESOS Y EGRESOS.....	1
Análisis comparativo de la ejecución presupuestaria de ingresos por clase y fuente de financiamiento	2
Análisis comparativo de la ejecución presupuestaria de ingresos por fuente de financiamiento .	3
Análisis comparativo de variación de ingresos por sección y clase	4
Análisis comparativo de variación de ingresos por clase.....	5
Análisis comparativo de egresos vigente y devengados por entidad	6
Análisis comparativo de egresos devengados por entidad.....	7
Análisis de variación de la ejecución presupuestaria de egresos devengados por entidad	8
Análisis comparativo de egresos devengados por entidad y subgrupo tipo de gasto.....	9
Análisis comparativo de egresos devengados por función y finalidad	10
Análisis comparativo de egresos devengados por finalidad	11
EJECUCIÓN PRESUPUESTARIA DE INGRESOS	12
Ejecución del presupuesto de ingresos vigente y devengados por entidad	13
Ejecución del presupuesto de ingresos devengados por entidad.....	14
Ejecución del presupuesto de ingresos devengados por sección y clase	15
Ejecución del presupuesto de ingresos devengados por clase	17
Ejecución del presupuesto de ingresos devengados por clase y fuente de financiamiento	18
Ejecución del presupuesto de ingresos devengados por fuente de financiamiento	19
Ejecución del presupuesto de ingresos devengados por entidad y clase	20
Ejecución del presupuesto de ingresos devengados por clase del Ministerio de Finanzas Públicas	22
Ejecución del presupuesto de ingresos devengados por clase de otras entidades.....	23
Ejecución del presupuesto de ingresos devengados por rubro	24
EJECUCIÓN PRESUPUESTARIA DE EGRESOS.....	27
Ejecución del presupuesto de egresos vigente y devengados por entidad	28
Ejecución del presupuesto de egresos devengados por entidad.....	29

MINISTERIO DE FINANZAS PÚBLICAS GUATEMALA C.A.

Ejecución del presupuesto de egresos devengados por subgrupo tipo de gasto y grupo de gasto	30
Ejecución del presupuesto de egresos vigente y devengados por grupo de gasto	32
Ejecución del presupuesto de egresos devengados por entidad y subgrupo tipo de gasto.....	33
Ejecución del presupuesto de egresos devengados por entidad y grupo de gasto	35
Ejecución del presupuesto de egresos devengados por entidad y fuente de financiamiento	37
Ejecución del presupuesto de egresos devengados por fuente de financiamiento y tipo de gasto.....	40
Ejecución del presupuesto de egresos devengados por región y subgrupo tipo de gasto.....	42
Ejecución del presupuesto de egresos devengados por función y finalidad	44
Ejecución del presupuesto de egresos devengados por finalidad	46
Ejecución del presupuesto de egresos vigente y devengados por aportes constitucionales	47
Estructura de la ejecución del presupuesto de egresos devengados por aportes constitucionales	48
Presupuesto de egresos por renglón de gasto en funcionamiento, inversión y deuda pública ...	49
Presupuesto de egresos por entidad y programa	56
MOVIMIENTO DE BONOS DEL TESORO	61
Movimiento de bonos del tesoro	62
Movimiento de bonos del tesoro por auxiliar de cuentas	63
SERVICIOS DE LA DEUDA PÚBLICA INTERNA Y EXTERNA	64
Servicios de la deuda pública interna y externa por bonos devengado y pagado.....	65
Servicios de la deuda pública externa por préstamo devengado y pagado	76

MINISTERIO DE FINANZAS PÚBLICAS GUATEMALA C.A.

PRESENTACIÓN

La Constitución Política de la República de Guatemala, artículo 183, literal w) y el Decreto número 54-2022 del Congreso de la República de Guatemala, “Ley del Presupuesto General de Ingresos y Egresos del Estado para el Ejercicio Fiscal Dos Mil Veintitrés”, artículo 11, establecen que cada cuatro meses se someterá al Congreso de la República por medio del ministerio respectivo un informe analítico de la ejecución presupuestaria para su conocimiento y control. En cumplimiento a lo citado anteriormente, el Ministerio de Finanzas Públicas, por medio de la Dirección de Contabilidad del Estado, presenta al Honorable Congreso de la República de Guatemala y a la Contraloría General de Cuentas, el informe analítico de la ejecución presupuestaria al treinta y uno de agosto del ejercicio fiscal dos mil veintitrés.

Este informe contiene el resultado de la ejecución presupuestaria de las diferentes acciones realizadas al 31 de agosto de 2023 por la Presidencia, Ministerios de Estado, Secretarías y Otras Dependencias del Ejecutivo y Procuraduría General de la Nación.

Para el efecto, los datos que se incluyen fueron generados del Sistema de Contabilidad Integrada Gubernamental -SICOIN WEB-, lo cual contribuye a la transparencia de la gestión financiera de las entidades.

Dentro de la información se presenta **Comparativo de la Ejecución Presupuestaria de Ingresos y Egresos**, el cual contiene el análisis de la ejecución presupuestaria de ingresos y egresos registrada al 31 de agosto de 2023 y se compara con la ejecución observada en el mismo período del año anterior, en el cual se enfatiza la variación de los montos devengados en cada período.

MINISTERIO DE FINANZAS PÚBLICAS GUATEMALA C.A.

Así mismo, se presenta una sección que incluye la **Ejecución Presupuestaria de Ingresos**, siendo el Ministerio de Finanzas Públicas la institución que registra los Ingresos Tributarios, No Tributarios, Donaciones y Préstamos. Los Ingresos Tributarios, son recaudados por la Superintendencia de Administración Tributaria -SAT- por medio de los bancos del sistema nacional; los préstamos y donaciones son registrados por medio del Sistema de Gestión y Análisis de la Deuda -SIGADE-; en tanto que cada institución por su parte, registra los recursos propios que genera de acuerdo a su mandato. Se presentan clasificaciones como: Entidad, Clase, Sección, Rubro y Fuente de Financiamiento.

También se incluye la **Ejecución Presupuestaria de Egresos** de la Presidencia, Ministerios de Estado, Secretarías y Otras Dependencias del Ejecutivo y Procuraduría General de la Nación; la cual se presenta en diferentes clasificaciones tales como: Entidad, Tipo de Gasto, Subgrupo Tipo de Gasto, Grupo de Gasto, Fuente de Financiamiento, Región, Función y Finalidad, Objeto del Gasto, Programa y Aportes Constitucionales.

Por último, se incorporan las secciones de **Movimiento de Bonos del Tesoro y Servicio de la Deuda Pública Interna y Externa**, que comprende los egresos por concepto de servicios de la deuda pública destinados al pago de intereses, comisiones y otros gastos de la deuda pública interna y externa, así como amortización de préstamos.

El informe cuatrimestral de la ejecución del Presupuesto General de Ingresos y Egresos del Estado correspondiente al período de enero a agosto del Ejercicio Fiscal 2023, se encuentra disponible para su consulta en el portal del Ministerio de Finanzas Públicas en el enlace <http://www.minfin.gob.gt/index.php/ejecucion-y-liquidacion-presupuestaria>.

Guatemala, septiembre de 2023

**MINISTERIO DE FINANZAS PÚBLICAS
GUATEMALA C.A.**

RESUMEN EJECUTIVO

Por medio del Decreto número 54-2022, del Congreso de la República de Guatemala, se aprobó el Presupuesto General de Ingresos y Egresos del Estado para el Ejercicio Fiscal Dos Mil Veintitrés, por el monto de CIENTO QUINCE MIL CUATROCIENTOS CUARENTA Y TRES MILLONES SETECIENTOS TREINTA Y SIETE MIL QUETZALES (Q.115,443,737,000.00).

Además, durante el período de enero a agosto del año 2023 se aprobó la distribución analítica de ampliaciones al presupuesto, mediante los Acuerdos Gubernativos números 28-2023 por un monto de Q.197,000,000.00; 47-2023 por un monto de Q.500,000,000.00; 53-2023 por un monto de Q.1,200,084,436.40; 54-2023 por un monto de Q.150,000,000.00; 80-2023 por un monto de Q.289,639,201.27; 97-2023 por un monto de Q.39,389,152.80; 108-2023 por un monto de Q.339,900,000.00 y 147-2023 por un monto de Q.13,605,141.00, por lo que las ampliaciones al presupuesto en dicho periodo suman Q.2,729,617,931.47 y el presupuesto vigente al 31 de agosto de 2023 asciende al monto de CIENTO DIECIOCHO MIL CIENTO SETENTA Y TRES MILLONES TRESCIENTOS CINCUENTA Y CUATRO MIL NOVECIENTOS TREINTA Y UN QUETZALES CON 47/100 (Q.118,173,354,931.47).

Al finalizar el segundo cuatrimestre del ejercicio fiscal 2023, los ingresos devengados de la Presidencia, Ministerios de Estado, Secretarías y Otras Dependencias del Ejecutivo y Procuraduría General de la Nación, se situaron en Q.75,368.86 millones, que representa el 63.78% del Presupuesto de Ingresos vigente.

La ejecución por Clase de Ingreso, se integra de la forma siguiente:

EN MILLONES DE QUETZALES			
CLASE	INGRESOS		% EJECUCIÓN
	VIGENTE	DEVENGADO	
Ingresos Tributarios	86,247.63	62,832.91	72.85
Ingresos No Tributarios	874.57	572.97	65.51
Contribuciones a la Seguridad y Previsión Social	3,043.12	1,737.80	57.11
VAN...	90,165.32	65,143.68	

**MINISTERIO DE FINANZAS PÚBLICAS
GUATEMALA C.A.**

EN MILLONES DE QUETZALES			
CLASE	INGRESOS		% EJECUCIÓN
	VIGENTE	DEVENGADO	
VIENEN...	90,165.32	65,143.68	
Venta de Bienes y Servicios de la Administración Pública	515.42	647.30	125.59
Rentas de la Propiedad	217.81	361.19	165.83
Transferencias Corrientes	98.69	32.40	32.83
Transferencias de Capital	0.18	2.14	1161.47
Recuperación de Préstamos de Largo Plazo	122.18	45.20	36.99
Disminución de Otros Activos Financieros	11,181.89	0.00	0.00
Endeudamiento Público Interno	12,775.12	939.17	7.35
Endeudamiento Público Externo	3,096.75	8,197.78	264.72
TOTAL	118,173.35	75,368.86	63.78

Fuente: SICOIN - Reporte R00815310.rpt - Grupos Dinámicos de Ingresos.

Nota: Puede haber diferencias por aproximaciones.

Los egresos devengados al 31 de agosto de 2023 ascienden a Q.75,000.86 millones, cifra que representa el 63.47% del Presupuesto de Egresos vigente, mismo que fue devengado por la Presidencia, Ministerios de Estado, Secretarías y Otras Dependencias del Ejecutivo y Procuraduría General de la Nación.

La ejecución del Presupuesto de Egresos por Fuente de Financiamiento se encuentra de la manera siguiente:

EN MILLONES DE QUETZALES			
FUENTE DE FINANCIAMIENTO	EGRESOS		% EJECUCIÓN
	VIGENTE	DEVENGADO	
Ingresos Corrientes	60,300.49	39,998.75	66.33
Disminución de Caja y Bancos de Recursos del Tesoro	11,332.67	8,762.61	77.32
Otros Recursos del Tesoro	443.63	366.93	82.71
Ingresos Derivados de la Extinción de Dominio	3.56	0.00	0.00
Disminución de Caja y Bancos de Ingresos Derivados por Extinción de Dominio	25.33	17.93	70.81
Canje Deuda	45.03	24.62	54.69
VAN...	72,150.71	49,170.84	

**MINISTERIO DE FINANZAS PÚBLICAS
GUATEMALA C.A.**

EN MILLONES DE QUETZALES			
FUENTE DE FINANCIAMIENTO	EGRESOS		% EJECUCIÓN
	VIGENTE	DEVENGADO	
VIENEN...	72,150.71	49,170.84	
Ingresos Tributarios IVA PAZ	16,763.75	10,972.38	65.45
Ingresos Ordinarios de Aporte Constitucional	9,572.71	5,967.02	62.33
Otros Recursos del Tesoro con afectación específica	2,466.56	1,733.90	70.30
Ingresos Propios	1,154.64	581.37	50.35
Disminución de Caja y Bancos de Ingresos Propios	472.52	296.19	62.68
Colocaciones Internas	5,463.43	735.48	13.46
Disminución de Caja y Bancos de Colocaciones Internas	10.30	10.30	100.00
Colocaciones Externas	7,300.42	4,577.66	62.70
Préstamos Externos	2,246.67	699.14	31.12
Disminución de Caja y Bancos de Colocaciones Externas	444.40	226.76	51.03
Donaciones Externas	117.88	27.77	23.56
Donaciones Internas	9.36	2.04	21.78
TOTAL	118,173.35	75,000.86	63.47

Fuente: SICOIN - Reporte R00804768.rpt - Ejecución del Presupuesto (Grupos Dinámicos).

Nota: Puede haber diferencias por aproximaciones.



GOBIERNO *de*
GUATEMALA

MINISTERIO
DE FINANZAS
PÚBLICAS

COMPARATIVO DE LA EJECUCIÓN PRESUPUESTARIA DE INGRESOS Y EGRESOS



**MINISTERIO DE FINANZAS PÚBLICAS
GUATEMALA C.A.**

**PRESIDENCIA, MINISTERIOS DE ESTADO, SECRETARÍAS Y OTRAS DEPENDENCIAS DEL EJECUTIVO
ANÁLISIS COMPARATIVO DE LA EJECUCIÓN PRESUPUESTARIA DE INGRESOS POR CLASE Y FUENTE DE FINANCIAMIENTO
ENERO - AGOSTO 2023 - 2022
(EN MILLONES DE QUETZALES)**

CLASE	FUENTE DE FINANCIAMIENTO																						Diferencia						
	Ingresos Corrientes		Variación Absoluta	Ingresos Derivados de la Extinción de Dominio		Variación Absoluta	Ingresos Propios		Variación Absoluta	Colocaciones Internas		Variación Absoluta	Colocaciones Externas		Variación Absoluta	Préstamos Externos		Variación Absoluta	Donaciones Externas		Variación Absoluta	Donaciones Internas		Variación Absoluta	TOTAL				
	2023	2022		2023	2022		2023	2022		2023	2022		2023	2022		2023	2022		2023	2022		2023			2022	2023	2022	2023	2022
Ingresos Tributarios	62,832.91	58,254.88	4,578.03																						62,832.91	58,254.88	4,578.03		
Ingresos No Tributarios	64.16	113.99	-49.83	16.26	8.31	7.95	492.54	467.12	25.42																572.97	589.43	-16.46		
Contribuciones a la Seguridad y Previsión Social	1,737.80	1,603.24	134.56																						1,737.80	1,603.24	134.56		
Venta de Bienes y Servicios de la Admón. Pública							647.30	315.98	331.32																647.30	315.98	331.32		
Rentas de la Propiedad	352.16	157.08	195.08				9.03	8.71	0.32																361.19	165.79	195.40		
Transferencias Corrientes																					28.23	27.32	0.91	4.17	4.66	-0.49	32.40	31.98	0.42
Transferencias de Capital																					2.14	21.29	-19.15			2.14	21.29	-19.15	
Recuperación de Préstamos de Largo Plazo	44.73	18.10	26.63				0.46	0.79	-0.33																45.20	18.89	26.31		
Endeudamiento Público Interno										939.17	7,709.59	-6,770.42													939.17	7,709.59	-6,770.42		
Endeudamiento Público Externo													7,351.06	7,351.06	846.72	4,424.93	-3,578.21								8,197.78	4,424.93	3,772.85		
TOTAL INGRESOS	65,031.77	60,147.30	4,884.47	16.26	8.31	7.95	1,149.34	792.60	356.73	939.17	7,709.59	-6,770.42	7,351.06	7,351.06	846.72	4,424.93	-3,578.21	30.37	48.61	-18.24	4.17	4.66	-0.49	75,368.86	73,136.01	2,232.85			

Fuente: SICOIN - REPORTE R00805033.rpt EJECUCIÓN DE INGRESOS –CLASE – FUENTE
Nota: Puede haber diferencias por aproximaciones.

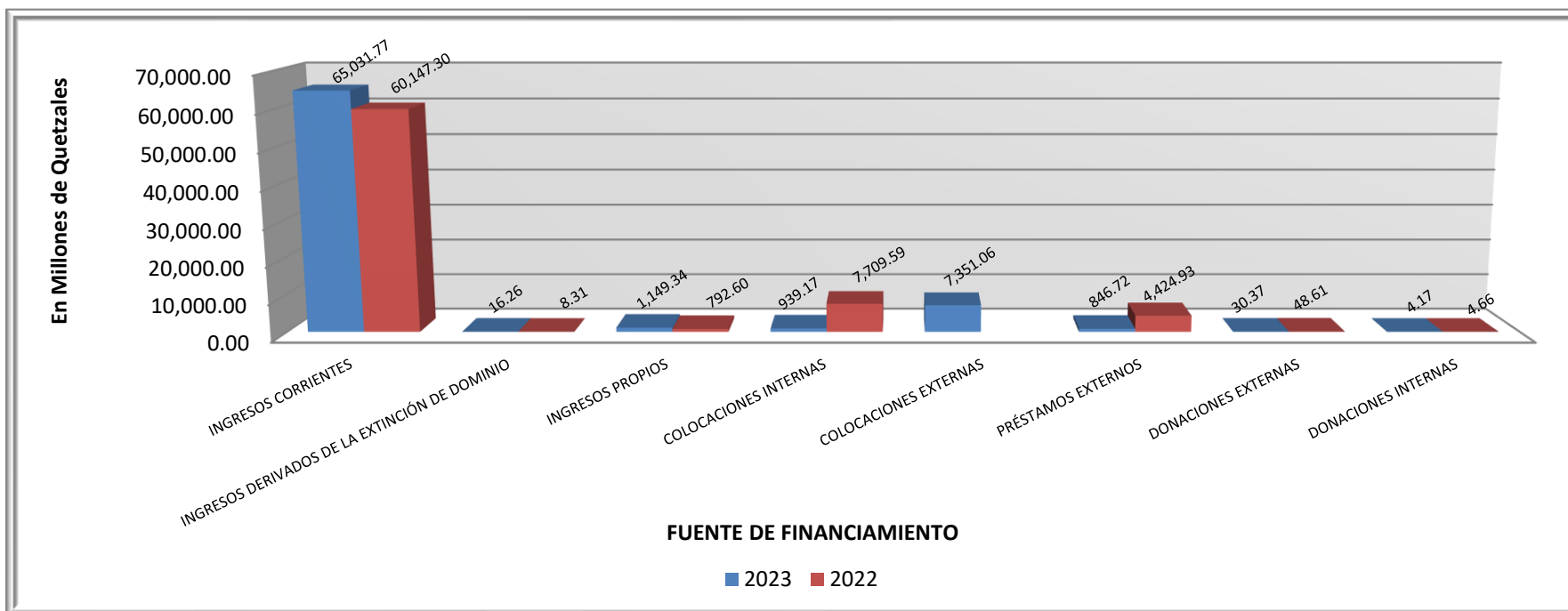
Del análisis realizado al Presupuesto de Ingresos por Clase y Fuente de Financiamiento en el período de enero a agosto 2023, se estableció que se devengaron Q.75,368.86 millones, lo cual representa un incremento de Q.2,232.85 millones respecto al mismo período del ejercicio fiscal 2022.

De los Ingresos Devengados por Fuente de Financiamiento, las que muestran una variación positiva en comparación al período anterior se encuentran: Colocaciones Externas con Q.7,351.06 millones, Ingresos Corrientes con Q.4,884.47 millones, Ingresos Propios con Q.356.73 millones, Ingresos Derivados de la Extinción de Dominio con Q.7.95 millones.

De las Fuentes de Financiamiento que muestran una menor ejecución de enero a agosto del ejercicio fiscal 2023 comparado con el mismo período del ejercicio fiscal 2022 se encuentran: Colocaciones Internas con Q.-6,770.42 millones, Préstamos Externos con Q.-3,578.21, Donaciones Externas con Q.-18.24 millones y Donaciones Internas con Q.-0.49 millones.

MINISTERIO DE FINANZAS PÚBLICAS
GUATEMALA C.A.

PRESIDENCIA, MINISTERIOS DE ESTADO, SECRETARÍAS Y OTRAS DEPENDENCIAS DEL EJECUTIVO
ANÁLISIS COMPARATIVO DE LA EJECUCIÓN PRESUPUESTARIA DE INGRESOS POR FUENTE DE FINANCIAMIENTO
ENERO - AGOSTO 2023 - 2022
(EN MILLONES DE QUETZALES)



Fuente: SICOIN – REPORTE R00805033.rpt EJECUCIÓN DE INGRESOS - CLASE - FUENTE

Nota: Puede haber diferencias por aproximaciones

Dentro de la ejecución de Ingresos Devengados por Fuente de Financiamiento para el período de enero a agosto 2023 comparado con el mismo período del ejercicio fiscal 2022, las fuentes que presentan mayor ejecución son: Ingresos Corrientes Q.65,031.77 millones, Ingresos Propios Q.1,149.34 millones, Colocaciones Externas Q.7,351.06, Ingresos Derivados de la Extinción de Dominio Q.16.26 millones.

Entre los ingresos que muestran una disminución en su ejecución al segundo cuatrimestre del ejercicio fiscal 2023 en relación con el mismo período del 2022 se encuentran: Colocaciones Internas Q.939.17 millones, Préstamos Externos Q.846.72 millones, Donaciones Externas Q.30.37 millones y Donaciones Internas Q.4.17 millones.

**MINISTERIO DE FINANZAS PÚBLICAS
GUATEMALA C.A.**

**PRESIDENCIA, MINISTERIOS DE ESTADO, SECRETARÍAS Y OTRAS DEPENDENCIAS DEL EJECUTIVO
ANÁLISIS COMPARATIVO DE VARIACIÓN DE INGRESOS POR SECCIÓN Y CLASE
ENERO - AGOSTO 2023 - 2022
(EN MILLONES DE QUETZALES)**

SECCIÓN	CLASE																
	Ingresos Tributarios		Variación Absoluta	Ingresos No Tributarios		Variación Absoluta	Contribuciones a la Seguridad y Previsión Social		Variación Absoluta	Endeudamiento Público		Variación Absoluta	Otros		Variación Absoluta	TOTAL	
	2023	2022		2023	2022		2023	2022		2023	2022		2023	2022		2023	2022
Impuestos Directos	24,688.97	22,036.37	2,652.60													24,688.97	22,036.37
Impuestos Indirectos	37,319.69	35,037.53	2,282.16													37,319.69	35,037.53
Impuestos por Clasificar	824.25	1,180.98	-356.72													824.25	1,180.98
Derechos				66.19	62.03	4.16										66.19	62.03
Tasas				320.78	286.05	34.73										320.78	286.05
Arrendamiento de Edificios, Equipos e Instalación				43.70	39.55	4.15										43.70	39.55
Multas				48.72	43.54	5.18										48.72	43.54
Intereses por Mora					0.01	-0.01											0.01
Otros Ingresos No Tributarios				93.58	158.25	-64.67										93.58	158.25
Aportes para Previsión Social							1,737.80	1,603.24	134.56							1,737.80	1,603.24
Venta de Bienes												25.07	26.28	-1.21		25.07	26.28
Venta de Servicios												622.23	289.70	332.53		622.23	289.70
Intereses												11.43	2.07	9.36		11.43	2.07
Dividendos y/o Utilidades												340.73	155.01	185.72		340.73	155.01
Arrendamiento de Tierras y Terrenos												9.03	8.71	0.32		9.03	8.71
Del Sector Privado												4.17	4.66	-0.49		4.17	4.66
Donaciones Corrientes												28.23	27.32	0.91		28.23	27.32
Don. De Cap. para Constr. de Bienes de uso Común													13.58	-13.58			13.58
Don. De Cap. para Constr. de Bienes de uso no Común y Otras												2.14	7.70	-5.56		2.14	7.70
Del Sector Privado												45.20	18.89	26.31		45.20	18.89
Col. de Obligaciones de Deuda Int. a. Lgo. Pl										939.17	7,709.59	-6,770.42				939.17	7,709.59
Col. de Obligaciones de Deuda Ext. a. Lgo. Pl										7,351.06		7,351.06				7,351.06	
Obtención de Préstamos Ext. a Largo Plazo										846.72	4,424.93	-3,578.21				846.72	4,424.93
Total	62,832.91	58,254.88	4,578.03	572.97	589.43	-16.46	1,737.80	1,603.24	134.56	9,136.95	12,134.52	-2,997.57	1,088.24	553.92	534.31	75,368.86	73,136.01

Fuente: SICOIN – REPORTE R00805033.rpt EJECUCIÓN DE INGRESOS - SECCIÓN - CLASE

Nota: Puede haber diferencias por aproximaciones.

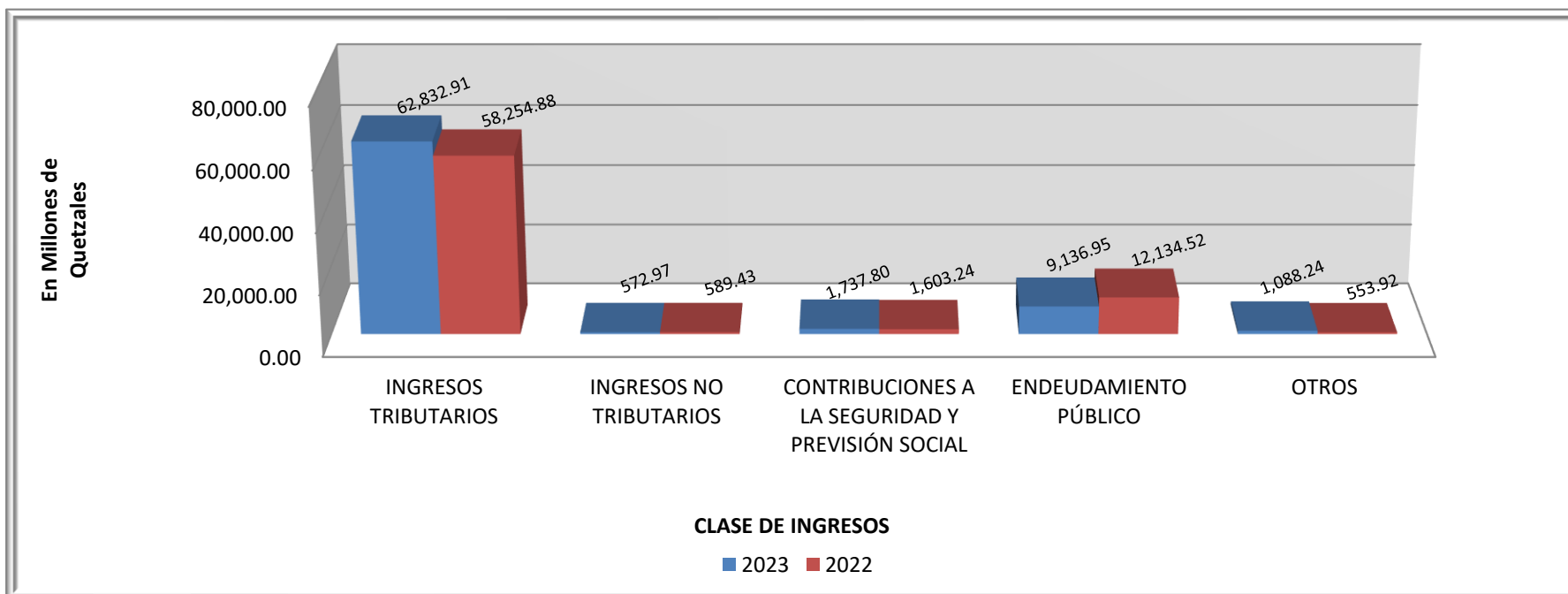
Al comparar los Ingresos Devengados por Sección y Clase del segundo cuatrimestre del ejercicio fiscal 2023 con respecto al mismo período del 2022, se determinó un incremento considerable en las siguientes Clases: Ingresos Tributarios que está compuesto por Impuestos Directos, Impuestos Indirectos e Impuestos por Clasificar con Q.4,578.03 millones que equivale al 7.86% y Contribuciones a la Seguridad y Previsión Social con Q.134.56 millones equivalente al 8.39%.

Dentro de la columna de Otros se encuentran incluidas las clases: Venta de Bienes y Servicios de la Administración Pública, Rentas de la Propiedad, Transferencias Corrientes, Transferencias de Capital y Recuperación de Préstamos de Largo Plazo que en su conjunto presentan un incremento de Q.534.31 millones que en comparación con los datos acumulados al segundo cuatrimestre del año anterior muestra una variación de 96.46%.

Las Clases que muestran disminución de enero a agosto de 2023 en comparación con el mismo período del ejercicio fiscal anterior son: Endeudamiento Público con una variación de Q.-2,997.57 millones que equivale al -24.70 % y está conformado por las Secciones: Colocaciones de Obligaciones de Deuda Interna a Largo Plazo, Colocaciones de Obligaciones de Deuda Externa a Largo Plazo y Obtención de Préstamos Externos a Largo Plazo; así como Ingresos No Tributarios por Q-16.46 millones que equivale al -2.79%.

MINISTERIO DE FINANZAS PÚBLICAS
GUATEMALA C.A.

PRESIDENCIA, MINISTERIOS DE ESTADO, SECRETARÍAS Y OTRAS DEPENDENCIAS DEL EJECUTIVO
ANÁLISIS COMPARATIVO DE VARIACIÓN DE INGRESOS POR CLASE
ENERO - AGOSTO 2023 - 2022
(EN MILLONES DE QUETZALES)



Fuente: SICOIN –REPORTE R00805033.rpt EJECUCIÓN DE INGRESOS - SECCIÓN - CLASE

Nota: Puede haber diferencias por aproximaciones.

Al analizar el comportamiento de los Ingresos por Clase, se observa que en el período de enero a agosto de 2023, las Clases de Ingresos que presentan mayor participación son las siguientes: Ingresos Tributarios con Q.62,832.91 millones y Contribuciones a la Seguridad y Previsión Social con Q.1,737.80 millones, presentando un incremento de Q.4,578.03 y Q.134.56 millones respectivamente, en comparación con el mismo período del ejercicio fiscal 2022 que fue de Q.58,254.88 millones y Q.1,603.24 millones en su orden.

En lo que respecta a Otros Ingresos en su conjunto está integrado por las Clases de Ingresos: Venta de Bienes y Servicios de la Administración Pública, Rentas de la Propiedad, Transferencias Corrientes, Transferencias de Capital y Recuperación de Préstamos de Largo Plazo, los cuales en su conjunto registran un devengado de Q.1,088.24 millones de enero a agosto de 2023, que comparados con los Q.553.92 millones en el mismo período del año anterior, muestran un incremento de Q.534.31 millones.

En cuanto a los ingresos con menor participación en el período de enero a agosto de 2023, destacan los siguientes: Ingresos No Tributarios con Q.572.97 millones, en comparación con los Q.589.43 millones en el mismo período del ejercicio fiscal anterior, muestran una disminución de Q.16.46 millones y Endeudamiento Público con Q.9,136.95 millones, comparados con los Q.12,134.52 millones del mismo período del año anterior, reflejan una disminución de Q.2,997.57 millones.

**MINISTERIO DE FINANZAS PÚBLICAS
GUATEMALA C.A.**

**PRESIDENCIA, MINISTERIOS DE ESTADO, SECRETARÍAS Y OTRAS DEPENDENCIAS DEL EJECUTIVO
ANÁLISIS COMPARATIVO DE EGRESOS VIGENTE Y DEVENGADOS POR ENTIDAD
ENERO- AGOSTO 2023-2022
(EN MILLONES DE QUETZALES)**

En la Ejecución de los Egresos Devengados durante el período de enero a agosto del ejercicio fiscal 2023 se presentó un incremento de Q.8,790.22 millones, equivalente al 13.28% con relación a lo ejecutado en el período de enero a agosto 2022. Así mismo, en el segundo cuatrimestre entre las entidades que ejecutaron un mayor porcentaje de gastos en relación a su presupuesto vigente, se puede mencionar Ministerio de Energía y Minas con una ejecución de Q.271.36 millones que representa un 86.30% ,Ministerio de Comunicaciones, Infraestructura y Vivienda con una ejecución de Q.6,334.07 millones, cantidad que equivale al 77.98%, luego se encuentra el Ministerio de Educación con Q.15,106.21 millones cantidad que representa por el 68.61% de ejecución; en ese mismo orden también está Servicios de la Deuda Pública, Ministerio de Agricultura, Ganadería y Alimentación y Ministerio de Cultura y Deportes con el 64.52%, 64.41% y 64.02% de ejecución, respectivamente. En relación al porcentaje de ejecución al segundo cuatrimestre del ejercicio fiscal 2023 se registró el 63.47%, mientras que para el mismo período del ejercicio fiscal 2022 fue del 58.92%.

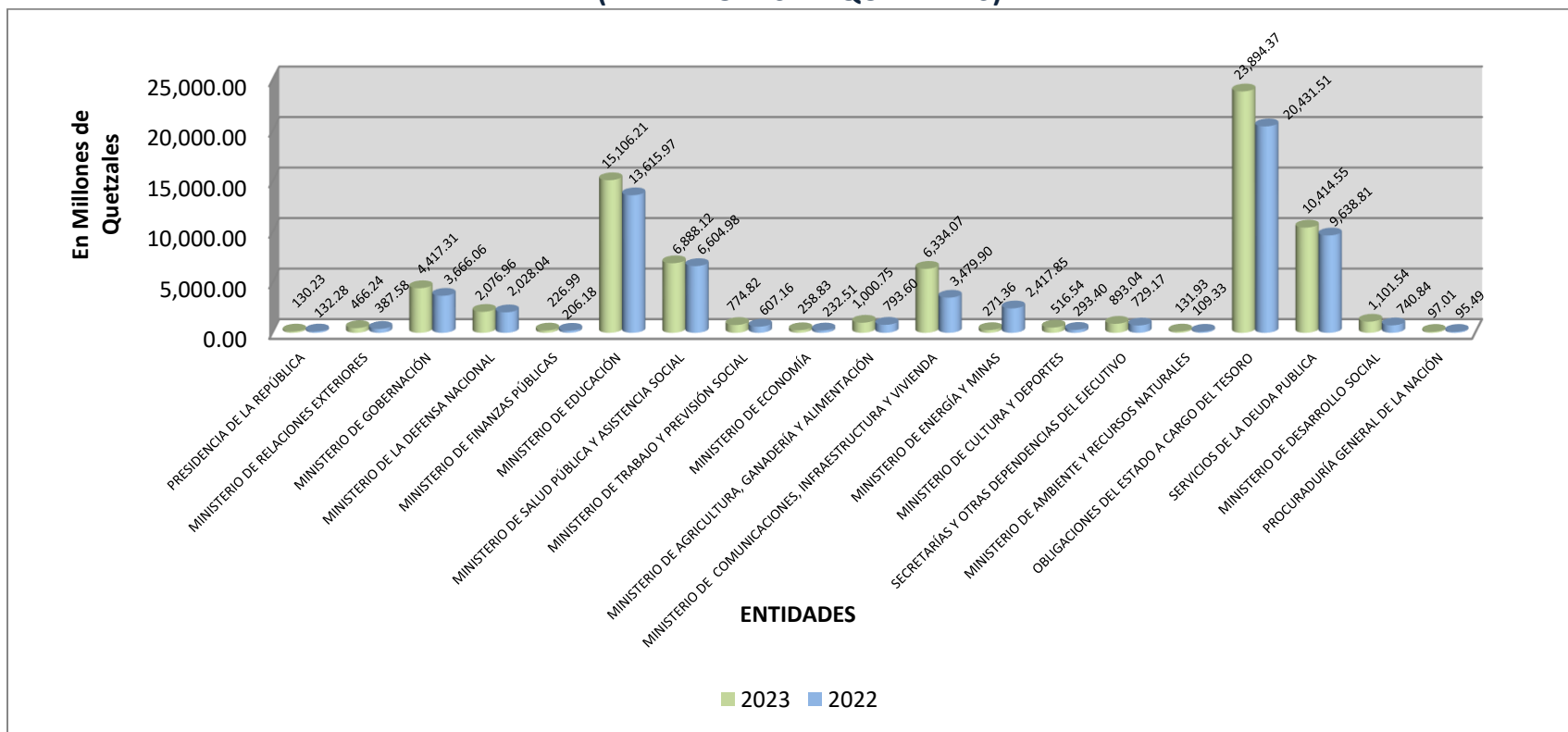
ENTIDAD	VIGENTE		Variación Absoluta	DEVENGADO		Variación Absoluta	% EJECUCIÓN	
	2023	2022		2023	2022		2023	2022
	a	b		c = a - b	d		e	f = d - e
PRESIDENCIA DE LA REPÚBLICA	208.50	205.00	3.50	130.23	132.28	-2.05	62.46	64.53
MINISTERIO DE RELACIONES EXTERIORES	739.67	660.57	79.10	466.24	387.58	78.66	63.03	58.67
MINISTERIO DE GOBERNACIÓN	6,911.65	6,470.53	441.12	4,417.31	3,666.06	751.25	63.91	56.66
MINISTERIO DE LA DEFENSA NACIONAL	3,307.10	3,336.93	-29.83	2,076.96	2,028.04	48.92	62.80	60.78
MINISTERIO DE FINANZAS PÚBLICAS	390.96	381.84	9.12	226.99	206.18	20.81	58.06	54.00
MINISTERIO DE EDUCACIÓN	22,017.63	20,502.17	1,515.46	15,106.21	13,615.97	1,490.24	68.61	66.41
MINISTERIO DE SALUD PÚBLICA Y ASISTENCIA SOCIAL	11,385.27	12,033.72	-648.45	6,888.12	6,604.98	283.14	60.50	54.89
MINISTERIO DE TRABAJO Y PREVISIÓN SOCIAL	1,382.12	976.04	406.08	774.82	607.16	167.66	56.06	62.21
MINISTERIO DE ECONOMÍA	464.38	500.22	-35.84	258.83	232.51	26.32	55.74	46.48
MINISTERIO DE AGRICULTURA, GANADERÍA Y ALIMENTACIÓN	1,553.65	1,607.35	-53.70	1,000.75	793.60	207.16	64.41	49.37
MINISTERIO DE COMUNICACIONES, INFRAESTRUCTURA Y VIVIENDA	8,122.39	8,965.13	-842.74	6,334.07	3,479.90	2,854.17	77.98	38.82
MINISTERIO DE ENERGÍA Y MINAS	314.42	2,685.80	-2,371.38	271.36	2,417.85	-2,146.49	86.30	90.02
MINISTERIO DE CULTURA Y DEPORTES	806.88	633.97	172.91	516.54	293.40	223.14	64.02	46.28
SECRETARÍAS Y OTRAS DEPENDENCIAS DEL EJECUTIVO	1,449.88	1,410.46	39.42	893.04	729.17	163.87	61.59	51.70
MINISTERIO DE AMBIENTE Y RECURSOS NATURALES	246.04	195.71	50.33	131.93	109.33	22.60	53.62	55.86
OBLIGACIONES DEL ESTADO A CARGO DEL TESORO	40,782.21	34,945.19	5,837.02	23,894.37	20,431.51	3,462.86	58.59	58.47
SERVICIOS DE LA DEUDA PÚBLICA	16,141.73	15,312.00	829.73	10,414.55	9,638.81	775.74	64.52	62.95
MINISTERIO DE DESARROLLO SOCIAL	1,796.55	1,406.14	390.41	1,101.54	740.84	360.70	61.31	52.69
PROCURADURÍA GENERAL DE LA NACIÓN	152.32	151.90	0.42	97.01	95.49	1.52	63.69	62.86
TOTAL	118,173.35	112,380.68	5,792.67	75,000.86	66,210.65	8,790.22	63.47	58.92

Fuente: SICOIN – REPORTE R00804768.rpt GASTOS – EJECUCIÓN PRESUPUESTARIA POR ENTIDAD

Nota: Pueden haber diferencias por aproximaciones.

MINISTERIO DE FINANZAS PÚBLICAS GUATEMALA C.A.

PRESIDENCIA, MINISTERIOS DE ESTADO, SECRETARÍAS Y OTRAS DEPENDENCIAS DEL EJECUTIVO ANÁLISIS COMPARATIVO DE EGRESOS DEVENGADOS POR ENTIDAD ENERO- AGOSTO 2023 - 2022 (EN MILLONES DE QUETZALES)



Fuente: SICOIN – REPORTE R00804768.rpt GASTOS – EJECUCIÓN PRESUPUESTARIA POR ENTIDAD

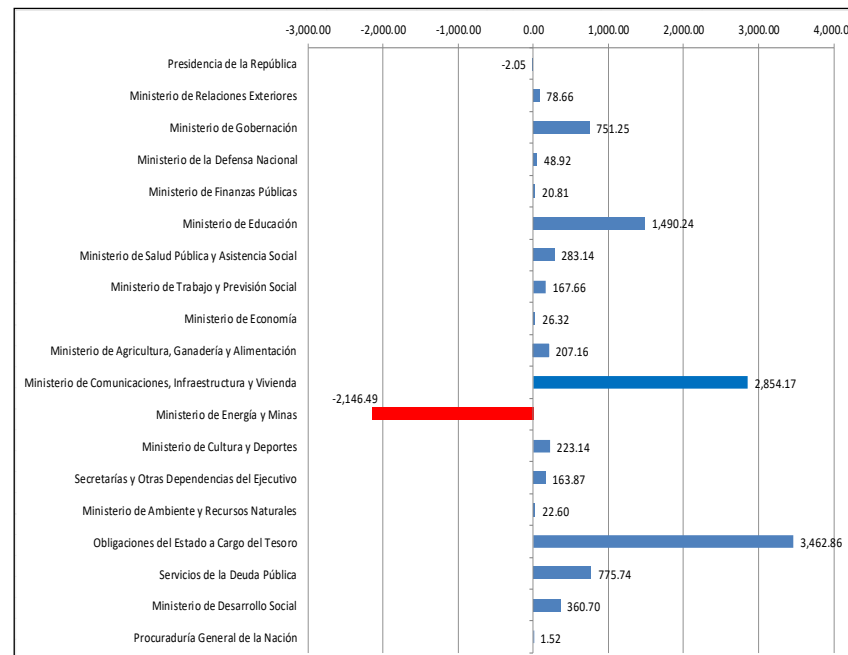
Nota: Pueden haber diferencias por aproximaciones.

En el período de enero a agosto del ejercicio fiscal 2023 con respecto a los Egresos Devengados por Entidad, entre las entidades que presentaron un mayor aumento en la ejecución se encuentran Obligaciones del Estado a Cargo del Tesoro que ejecutó Q.23,894.37 millones con un aumento de Q.3,462.86 millones, Ministerio de Comunicaciones, Infraestructura y Vivienda que ejecutó Q.6,334.07 millones, con aumento de Q.2,854.17 millones; y el Ministerio de Educación que ejecutó Q.15,106.21 millones, con un aumento de Q.1,490.24 millones, en referencia al mismo período del ejercicio fiscal 2022. Así mismo, la entidad con una disminución más notable en su ejecución con respecto al período anterior fue el Ministerio de Energía y Minas con Q.-2,146.49 millones.

MINISTERIO DE FINANZAS PÚBLICAS GUATEMALA C.A.

PRESIDENCIA, MINISTERIOS DE ESTADO, SECRETARÍAS Y OTRAS DEPENDENCIAS DEL EJECUTIVO ANÁLISIS DE VARIACIÓN DE LA EJECUCIÓN PRESUPUESTARIA DE EGRESOS DEVENGADOS POR ENTIDAD ENERO-AGOSTO 2023 - 2022 (EN MILLONES DE QUETZALES)

Entidad	2023	2022	Variación	% Variación
Presidencia de la República	130.23	132.28	-2.05	-1.55%
Ministerio de Relaciones Exteriores	466.24	387.58	78.66	20.30%
Ministerio de Gobernación	4,417.31	3,666.06	751.25	20.49%
Ministerio de la Defensa Nacional	2,076.96	2,028.04	48.92	2.41%
Ministerio de Finanzas Públicas	226.99	206.18	20.81	10.09%
Ministerio de Educación	15,106.21	13,615.97	1,490.24	10.94%
Ministerio de Salud Pública y Asistencia Social	6,888.12	6,604.98	283.14	4.29%
Ministerio de Trabajo y Previsión Social	774.82	607.16	167.66	27.61%
Ministerio de Economía	258.83	232.51	26.32	11.32%
Ministerio de Agricultura, Ganadería y Alimentación	1,000.75	793.60	207.16	26.10%
Ministerio de Comunicaciones, Infraestructura y Vivienda	6,334.07	3,479.90	2,854.17	82.02%
Ministerio de Energía y Minas	271.36	2,417.85	-2,146.49	-88.78%
Ministerio de Cultura y Deportes	516.54	293.40	223.14	76.05%
Secretarías y Otras Dependencias del Ejecutivo	893.04	729.17	163.87	22.47%
Ministerio de Ambiente y Recursos Naturales	131.93	109.33	22.60	20.67%
Obligaciones del Estado a Cargo del Tesoro	23,894.37	20,431.51	3,462.86	16.95%
Servicios de la Deuda Pública	10,414.55	9,638.81	775.74	8.05%
Ministerio de Desarrollo Social	1,101.54	740.84	360.70	48.69%
Procuraduría General de la Nación	97.01	95.49	1.52	1.59%



Fuente: SICOIN – REPORTE R00804768.rpt GASTOS - EJECUCIÓN PRESUPUESTARIA POR ENTIDAD

Nota: Pueden haber diferencias por aproximaciones.

Durante el período de enero a agosto del ejercicio fiscal 2023 con respecto a los Egresos Devengados por Entidad, entre las entidades que presentaron una mayor variación de su ejecución con respecto al mismo período del ejercicio fiscal 2022, se encuentran Obligaciones del Estado a Cargo del Tesoro que ejecutó Q.23,894.37 millones que representa el 16.95%; Ministerio de Comunicaciones, Infraestructura y Vivienda que ejecutó Q.6,334.07 que representa el 82.02%; y el Ministerio de Educación que ejecutó Q.15,106.21 millones que representa el 10.94% de variación, en referencia al mismo período del ejercicio fiscal 2022. Así mismo, la entidad con una disminución en su ejecución con respecto al período anterior es el Ministerio de Energía y Minas con Q.-2,146.49 millones que representa el - 88.78%.

MINISTERIO DE FINANZAS PÚBLICAS GUATEMALA C.A.

PRESIDENCIA, MINISTERIOS DE ESTADO, SECRETARÍAS Y OTRAS DEPENDENCIAS DEL EJECUTIVO ANÁLISIS COMPARATIVO DE EGRESOS DEVENGADOS POR ENTIDAD Y SUBGRUPO TIPO DE GASTO ENERO - AGOSTO 2023 - 2022 (EN MILLONES DE QUETZALES)

Durante el periodo de enero a agosto del ejercicio fiscal 2023 en los Egresos Devengados por Entidad y Subgrupo Tipo de Gasto, se observa que Desarrollo Humano incrementó en la ejecución del presupuesto comparado con el mismo período del año anterior por la suma de Q.2,781.03 millones. En lo que respecta a Administración, Transferencias de Capital, Inversión Física, Transferencias Corrientes, Deuda Pública presentaron un aumento de Q.1,917.27, Q.1,313.22, Q.1,006.19, Q.1,002.53, Q.775.74 millones, respectivamente, en referencia al año 2022; Inversión Financiera presentó un monto de Q.-5.78 millones.

ENTIDAD	SUBGRUPO TIPO DE GASTO																							
	Administración		Variación Absoluta	Desarrollo Humano		Variación Absoluta	Transferencias Corrientes		Variación Absoluta	Inversión Física		Variación Absoluta	Transferencias de Capital		Variación Absoluta	Inversión Financiera		Variación Absoluta	Deuda Pública		Variación Absoluta	TOTAL		Variación Absoluta
	2023	2022		2023	2022		2023	2022		2023	2022		2023	2022		2023	2022		2023	2022		2023	2022	
Presidencia de la República	124.78	126.47	-1.69			4.62	4.47	0.15	0.83	1.34	-0.51										130.23	132.28	-2.05	
Ministerio de Relaciones Exteriores	398.28	335.38	62.90			63.28	47.06	16.22	4.68	5.15	-0.47										466.24	387.58	78.66	
Ministerio de Gobernación	93.45	76.90	16.55	4,166.53	3,538.30	628.23	18.77	10.50	8.27	138.56	40.36	98.20									4,417.31	3,666.06	751.25	
Ministerio de la Defensa Nacional	1,450.99	1,310.99	140.00	372.02	219.46	152.56	159.58	151.38	8.20	44.61	120.93	-76.32	49.75	225.29	-175.54						2,076.96	2,028.04	48.92	
Ministerio de Finanzas Públicas	209.27	184.63	24.64			10.80	13.11	-2.31	6.92	8.44	-1.52										226.99	206.18	20.81	
Ministerio de Educación	10.11	9.95	0.16	10,858.03	10,073.00	785.03	4,089.06	3,439.26	649.80	147.00	92.76	54.24	2.00	1.00	1.00						15,106.21	13,615.97	1,490.24	
Ministerio de Salud Pública y Asistencia Social	49.15	47.50	1.65	6,139.47	5,947.33	192.14	557.74	501.52	56.22	141.76	107.64	34.12	1.00	-1.00							6,888.12	6,604.98	283.14	
Ministerio de Trabajo y Previsión Social	80.29	73.52	6.77	37.33	26.28	11.05	651.34	492.26	159.08	5.86	15.09	-9.23									774.82	607.16	167.66	
Ministerio de Economía	150.21	147.69	2.52	0.42	0.48	-0.06	103.20	79.18	24.02	5.00	5.15	-0.15									258.83	232.51	26.32	
Ministerio de Agricultura, Ganadería y Alimentación	433.16	405.64	27.52	231.99	88.04	143.95	250.51	212.77	37.74	29.21	32.56	-3.35	51.69	44.62	7.07	4.19	9.97	-5.78			1,000.75	793.60	207.15	
Ministerio de Comunicaciones, Infraestructura y Vivienda	2,648.72	1,105.65	1,543.07	795.22	618.43	176.79	39.32	17.32	22.00	2,464.34	1,608.95	855.39	386.48	129.56	256.92						6,334.07	3,479.90	2,854.18	
Ministerio de Energía y Minas	51.34	47.16	4.18	3.08	2.56	0.52	215.81	2,364.18	-2,148.37	1.13	3.94	-2.81									271.36	2,417.85	-2,146.49	
Ministerio de Cultura y Deportes	0.99	0.77	0.22	356.70	256.56	100.14	22.72	20.65	2.07	136.12	15.41	120.71									516.54	293.40	223.14	
Secretarías y Otras Dependencias del Ejecutivo	211.40	169.91	41.49	586.29	475.83	110.46	76.07	72.86	3.21	19.28	7.81	11.47	2.75	-2.75							893.04	729.17	163.87	
Ministerio de Ambiente y Recursos Naturales	10.42	8.32	2.10	110.62	91.97	18.65	5.67	5.00	0.67	5.21	4.03	1.18									131.93	109.33	22.60	
Obligaciones del Estado a Cargo del Tesoro	910.73	864.47	46.26	1,112.47	850.34	262.13	12,820.01	10,893.07	1,926.94				9,051.16	7,823.63	1,227.53						23,894.37	20,431.51	3,462.86	
Servicios de la Deuda Pública																					10,414.55	9,638.81	775.74	
Ministerio de Desarrollo Social	48.25	49.34	-1.09	502.71	304.02	198.69	489.18	251.19	237.99	61.40	136.30	-74.90									1,101.54	740.84	360.70	
Procuraduría General de la Nación				95.35	94.60	0.75	1.51	0.88	0.63	0.15	0.01	0.14									97.01	95.49	1.52	
Total	6,881.54	4,964.27	1,917.27	25,368.24	22,587.21	2,781.03	19,579.20	18,576.67	1,002.53	3,212.07	2,205.88	1,006.19	9,541.08	8,227.85	1,313.22	4.19	9.97	-5.78	10,414.55	9,638.81	775.74	75,000.86	66,210.65	8,790.21

Fuente: SICOIN – REPORTE R00804560.rpt ENTIDAD-SUBGRUPO DE TIPO DE GASTO

Nota: Pueden haber diferencias por aproximaciones.

**MINISTERIO DE FINANZAS PÚBLICAS
GUATEMALA C.A.**

**PRESIDENCIA, MINISTERIOS DE ESTADO, SECRETARÍAS Y OTRAS DEPENDENCIAS DEL EJECUTIVO
ANÁLISIS COMPARATIVO DE EGRESOS DEVENGADOS POR FUNCIÓN Y FINALIDAD
ENERO – AGOSTO 2023 - 2022
(EN MILLONES DE QUETZALES)**

En la Ejecución del Presupuesto de Egresos Devengados por Función y Finalidad en el período de enero a agosto del ejercicio fiscal 2023 comparada con el mismo período del año 2022, la Finalidad de Otros Gastos incrementó en Q.3,642.55 millones que representa el 17.83%, Urbanización y Servicios Comunitarios incrementó su ejecución con Q.1,113.40 millones que representa el 17.42%. Orden Público y Seguridad Ciudadana incrementó su ejecución con Q.1,174.78 millones que representa el 15.33%, Educación incrementó su ejecución en Q.2,257.39 millones que representa el 14.51% dicha cantidad está integrada por Educación Preprimaria y Primaria, Educación Media, Educación Universitaria o Superior, Educación no Atribuible a Ningún Nivel Escolarizado, Servicios Auxiliares de la Educación, Investigación y Desarrollo Relacionados con la Educación y Educación n.c.d.; Transacciones de la Deuda Pública incrementó en Q.775.74 millones que representa el 8.05%, mientras que Salud disminuyó en Q.173.65 millones que representa el 2.67

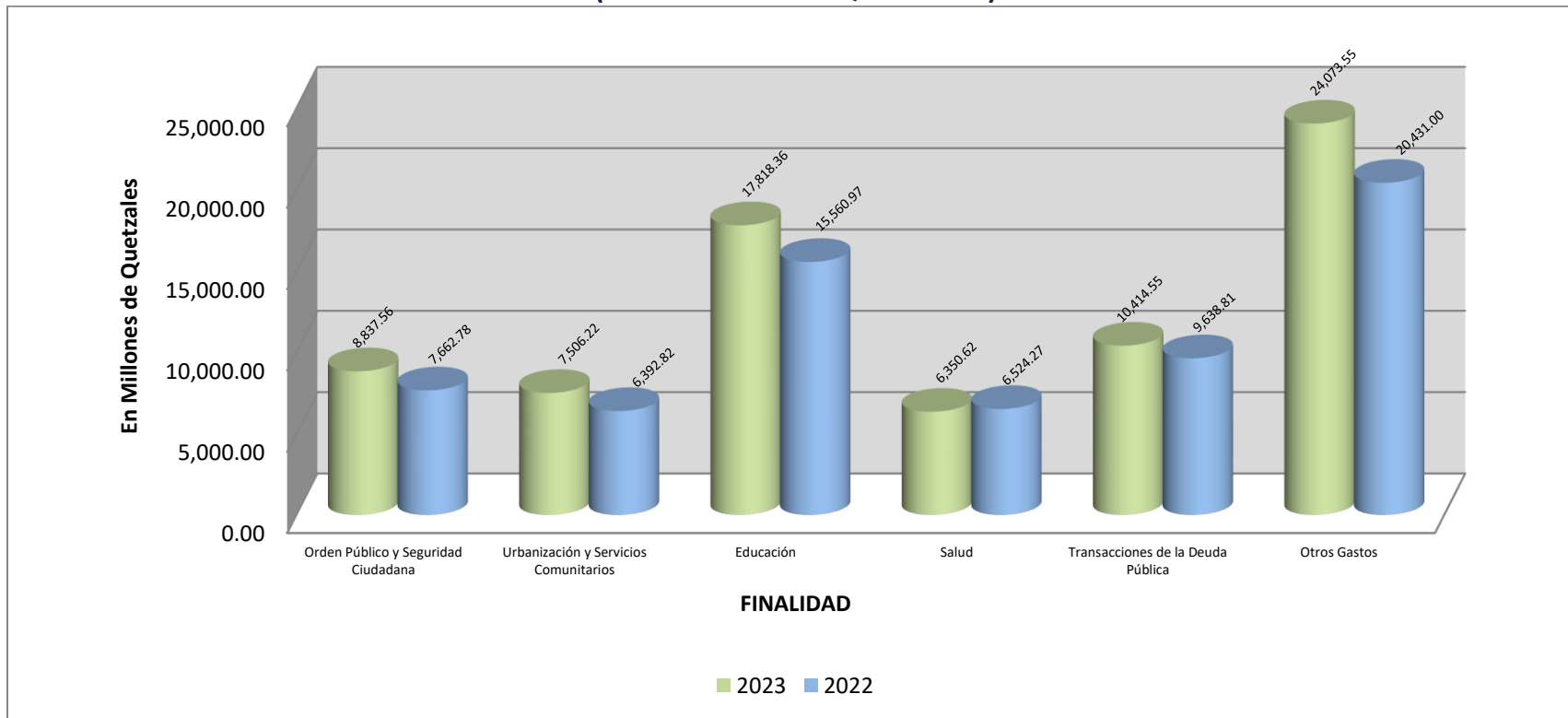
FUNCIÓN DESCRIPCIÓN	FINALIDAD																					
	ORDEN PÚBLICO Y SEGURIDAD CIUDADANA		Variación Absoluta	URBANIZACIÓN Y SERVICIOS COMUNITARIOS		Variación Absoluta	EDUCACION		Variación Absoluta	SALUD		Variación Absoluta	TRANSACCIONES DE LA DEUDA PÚBLICA		Variación Absoluta	OTROS GASTOS		Variación Absoluta	TOTAL		Variación Absoluta	
	2023	2022		2023	2022		2023	2022		2023	2022		2023	2022		2023	2022		2023	2022		2023
Servicios de Policía y Seguridad Ciudadana	3,511.07	3,002.93	508.14																3,511.07	3,002.93	508.14	
Administración de Justicia	4,076.58	3,670.34	406.24																4,076.58	3,670.34	406.24	
Defensoría Pública Penal y de los Derechos Humanos	402.59	350.86	51.73																402.59	350.86	51.73	
Administración de Asuntos Penitenciarios	423.19	368.71	54.48																423.19	368.71	54.48	
Investigación y Desarrollo Relacionados con el Orden Público y Seguridad Ciudadana	52.54	43.73	8.81																52.54	43.73	8.81	
Orden Público y Seguridad Ciudadana n.c.d	371.59	226.21	145.38																371.59	226.21	145.38	
Desarrollo Comunitario				7,069.53	6,050.01	1,019.52													7,069.53	6,050.01	1,019.52	
Abastecimiento de Agua				436.19	342.01	94.18													436.19	342.01	94.18	
Urbanización y Servicios Comunitarios n.c.d				0.50	0.80	-0.30													0.50	0.80	-0.30	
Educación Preprimaria y Primaria							9,043.66	8,342.39	701.27										9,043.66	8,342.39	701.27	
Educación Media							1,494.37	1,298.39	195.98										1,494.37	1,298.39	195.98	
Educación Postmedia Básica y Diversificado no Universitaria o Superior									16.09	-16.09											16.09	-16.09
Educación Universitaria o Superior							1,464.85	1,122.34	342.51										1,464.85	1,122.34	342.51	
Educación no Atribuible a Ningún Nivel Escolarizado							182.92	96.58	86.34										182.92	96.58	86.34	
Servicios Auxiliares de la Educación							4,584.35	3,904.22	680.13										4,584.35	3,904.22	680.13	
Investigación y Desarrollo Relacionados con la Educación							17.56	15.78	1.78										17.56	15.78	1.78	
Educación n.c.d							1,030.64	765.17	265.47										1,030.64	765.17	265.47	
Servicios para pacientes externos										22.93	67.21	-44.28							22.93	67.21	-44.28	
Servicios Hospitalarios										1,635.68	1,468.76	166.92							1,635.68	1,468.76	166.92	
Servicios de Salud Pública										4,098.70	4,476.60	-377.90							4,098.70	4,476.60	-377.90	
Salud n.c.d										593.31	511.70	81.61							593.31	511.70	81.61	
Intereses y Comisiones de la Deuda Pública													8,540.45	7,688.04	852.41				8,540.45	7,688.04	852.41	
Amortizaciones de la Deuda Pública													1,874.09	1,950.77	-76.68				1,874.09	1,950.77	-76.68	
Otros gastos																24,073.55	20,431.00	3,642.55	24,073.55	20,431.00	3,642.55	
Total	8,837.56	7,662.78	1,174.78	7,506.22	6,392.82	1,113.40	17,818.36	15,569.97	2,257.39	6,350.62	6,524.28	-173.65	10,414.55	9,638.81	775.74	24,073.55	20,431.00	3,642.55	75,000.86	66,210.62	8,790.21	

Fuente: SICOIN – REPORTE R00804560.rpt GASTOS – FUNCION - FINALIDAD

Nota: Pueden haber diferencias por aproximaciones.

**MINISTERIO DE FINANZAS PÚBLICAS
GUATEMALA C.A.**

**PRESIDENCIA, MINISTERIOS DE ESTADO, SECRETARÍAS Y OTRAS DEPENDENCIAS DEL EJECUTIVO
ANÁLISIS COMPARATIVO DE EGRESOS DEVENGADOS POR FINALIDAD
ENERO - AGOSTO 2023 – 2022
(EN MILLONES DE QUETZALES)**



Fuente: SICOIN – REPORTE R00804560.rpt GASTOS - FUNCION - FINALIDAD

Nota: Pueden haber diferencias por aproximaciones.

En la Ejecución del Presupuesto de Egresos Devengados por Finalidad, entre las finalidades que presentaron un aumento durante el periodo de enero a agosto del ejercicio fiscal 2023 comparada con el mismo periodo ejercicio fiscal 2022, se encuentran: Otros Gastos con una ejecución de Q.24,073.55 millones, Educación con Q.17,818.36 millones, Transacciones de la Deuda Pública Q.10,414.55 millones, Orden Público y Seguridad Ciudadana con Q.8,837.56 millones, y la finalidad Urbanización y Servicios Comunitarios con un monto de Q.7,506.22 millones; mientras que la Finalidad Salud disminuyó su ejecución con Q.6,350.62 millones.



GOBIERNO *de*
GUATEMALA

MINISTERIO
DE FINANZAS
PÚBLICAS

EJECUCIÓN PRESUPUESTARIA DE INGRESOS



**MINISTERIO DE FINANZAS PÚBLICAS
GUATEMALA C.A.**

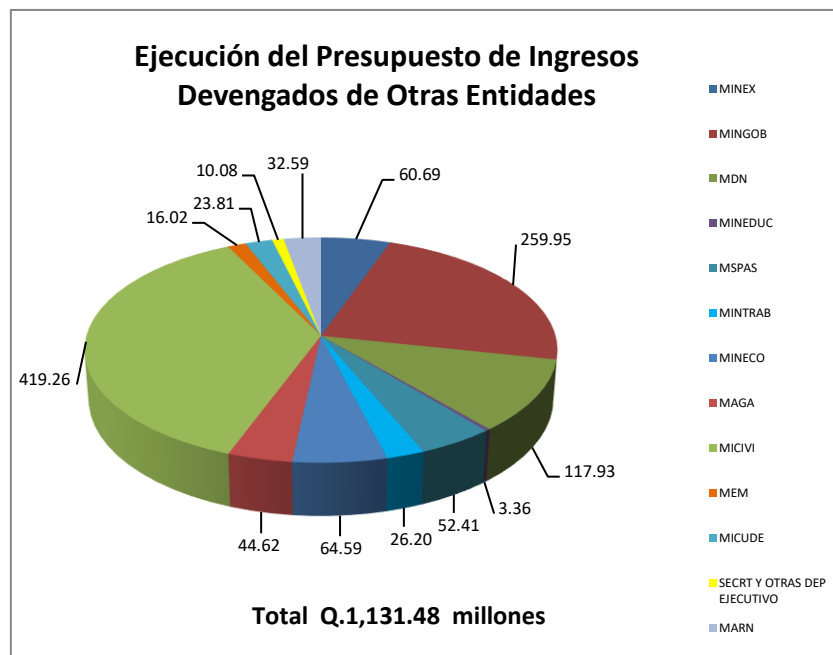
**PRESIDENCIA, MINISTERIOS DE ESTADO, SECRETARÍAS Y OTRAS DEPENDENCIAS DEL EJECUTIVO
EJECUCIÓN DEL PRESUPUESTO DE INGRESOS VIGENTE Y DEVENGADOS POR ENTIDAD
ENERO – AGOSTO 2023
(EN QUETZALES)**

ENTIDAD	VIGENTE	DEVENGADO
MINISTERIO DE RELACIONES EXTERIORES	124,785,000.00	60,689,124.74
MINISTERIO DE GOBERNACIÓN	519,593,000.00	259,950,367.68
MINISTERIO DE LA DEFENSA NACIONAL	222,988,000.00	117,927,776.21
MINISTERIO DE FINANZAS PÚBLICAS	116,564,563,690.47	74,237,373,770.54
MINISTERIO DE EDUCACIÓN	13,303,000.00	3,355,182.00
MINISTERIO DE SALUD PÚBLICA Y ASISTENCIA SOCIAL	91,838,000.00	52,408,578.22
MINISTERIO DE TRABAJO Y PREVISIÓN SOCIAL	114,296,000.00	26,199,508.95
MINISTERIO DE ECONOMÍA	119,837,000.00	64,586,257.28
MINISTERIO DE AGRICULTURA, GANADERÍA Y ALIMENTACIÓN	66,196,000.00	44,622,452.21
MINISTERIO DE COMUNICACIONES, INFRAESTRUCTURA Y VIVIENDA	212,846,241.00	419,258,628.61
MINISTERIO DE ENERGÍA Y MINAS	18,425,000.00	16,016,768.72
MINISTERIO DE CULTURA Y DEPORTES	41,087,000.00	23,805,082.97
OFICINA NACIONAL DE SERVICIO CIVIL	340,000.00	147,427.10
CONSEJO NACIONAL DE ÁREAS PROTEGIDAS	13,650,000.00	7,933,142.47
AUTORIDAD PARA EL MANEJO SUSTENTABLE DE LA CUENCA Y DEL LAGO DE AMATITLÁN	4,314,000.00	1,995,905.83
MINISTERIO DE AMBIENTE Y RECURSOS NATURALES	45,293,000.00	32,588,296.54
TOTAL INGRESOS:	118,173,354,931.47	75,368,858,270.07

Fuente: SICOIN – REPORTE R00805990.rpt. EJECUCIÓN DEL PRESUPUESTO DE INGRESOS POR ENTIDAD y REPORTE R00815310.rpt GRUPOS DINÁMICOS DE INGRESO

MINISTERIO DE FINANZAS PÚBLICAS
GUATEMALA C.A.

PRESIDENCIA, MINISTERIOS DE ESTADO, SECRETARÍAS Y OTRAS DEPENDENCIAS DEL EJECUTIVO
EJECUCIÓN DEL PRESUPUESTO DE INGRESOS DEVENGADOS POR ENTIDAD
ENERO – AGOSTO 2023
(EN MILLONES DE QUETZALES)



Fuente: SICOIN – REPORTE R00805990.rpt. EJECUCIÓN DEL PRESUPUESTO DE INGRESOS POR ENTIDAD

Nota: Puede haber diferencias por aproximaciones.

El Presupuesto de Ingresos Devengados por Entidad para el período de enero a agosto 2023 ascendió a Q.75,368.85 millones; de los cuales se observa que el Ministerio de Finanzas Públicas presenta el mayor porcentaje de ejecución, devengando Q.74,237.37 millones que corresponde al 98.50% del total de ingresos registrados y la cantidad restante corresponde a devengados de otras entidades.

Así mismo, se observa que la Ejecución del Presupuesto de Ingresos Devengados de Otras Entidades suma Q.1,131.48 millones; de los cuales, en su orden el Ministerio de Comunicaciones, Infraestructura y Vivienda devengó Q.419.26 millones, Ministerio de Gobernación registró Q.259.95 millones, Ministerio de la Defensa Nacional con Q.117.93 millones, Ministerio de Economía Q.64.59 millones, Ministerio de Relaciones Exteriores Q.60.69 millones, mientras que los Ministerios con menor ejecución son: de Salud Pública y Asistencia Social Q.52.41 millones, de Agricultura, Ganadería y Alimentación Q.44.62 millones, de Ambiente y Recursos Naturales Q.32.59 millones, de Trabajo y Previsión Social Q.26.20 millones, de Cultura y Deportes Q.23.81 millones, de Energía y Minas Q.16.02 millones y de Educación Q.3.36 millones. Por su parte las Secretarías y Otras Dependencias del Ejecutivo con Q.10.08 millones.

**MINISTERIO DE FINANZAS PÚBLICAS
GUATEMALA C.A.**

**PRESIDENCIA, MINISTERIOS DE ESTADO, SECRETARÍAS Y OTRAS DEPENDENCIAS DEL EJECUTIVO
EJECUCIÓN DEL PRESUPUESTO DE INGRESOS DEVENGADOS POR SECCIÓN Y CLASE
ENERO – AGOSTO 2023
(EN QUETZALES)**

SECCIÓN	CLASE				
	INGRESOS TRIBUTARIOS	INGRESOS NO TRIBUTARIOS	CONTRIBUCIONES A LA SEGURIDAD Y PREVISIÓN SOCIAL	VENTA DE BIENES Y SERVICIOS DE ADMÓN. PÚBLICA	RENTAS DE LA PROPIEDAD
IMPUESTOS DIRECTOS	24,688,968,157.77				
IMPUESTOS INDIRECTOS	37,319,692,627.61				
IMPUESTOS POR CLASIFICAR	824,254,157.49				
DERECHOS		66,192,989.48			
TASAS		320,776,618.76			
ARRENDAMIENTO DE EDIFICIOS, EQUIPOS E INSTALACIÓN		43,699,901.54			
MULTAS		48,718,668.83			
INTERESES POR MORA		3,941.91			
OTROS INGRESOS NO TRIBUTARIOS		93,575,164.37			
APORTES PARA PREVISIÓN SOCIAL			1,737,795,496.87		
VENTA DE BIENES				25,070,959.32	
VENTA DE SERVICIOS				622,229,485.38	
INTERESES					11,432,914.47
DIVIDENDOS Y/O UTILIDADES					340,727,787.20
ARRENDAMIENTO DE TIERRAS Y TERRENOS					9,031,494.90
DEL SECTOR PRIVADO					
DONACIONES CORRIENTES					
DON. DE CAP. PARA CONSTR. DE BIENES DE USO NO COMÚN Y OTRAS					
DEL SECTOR PRIVADO					
COL. DE OBLIGACIONES DE DEUDA INT. A LGO. PL.					
COL. DE OBLIGACIONES DE DEUDA EXT. A LARGO PLAZO					
OBTENCIÓN DE PRÉSTAMOS EXTERNOS A LARGO PLAZO					
TOTAL	62,832,914,942.87	572,967,284.89	1,737,795,496.87	647,300,444.70	361,192,196.57

Fuente: SICOIN – REPORTE R00805033.rpt. EJECUCIÓN DEL PRESUPUESTO MÚLTIPLE

**MINISTERIO DE FINANZAS PÚBLICAS
GUATEMALA C.A.**

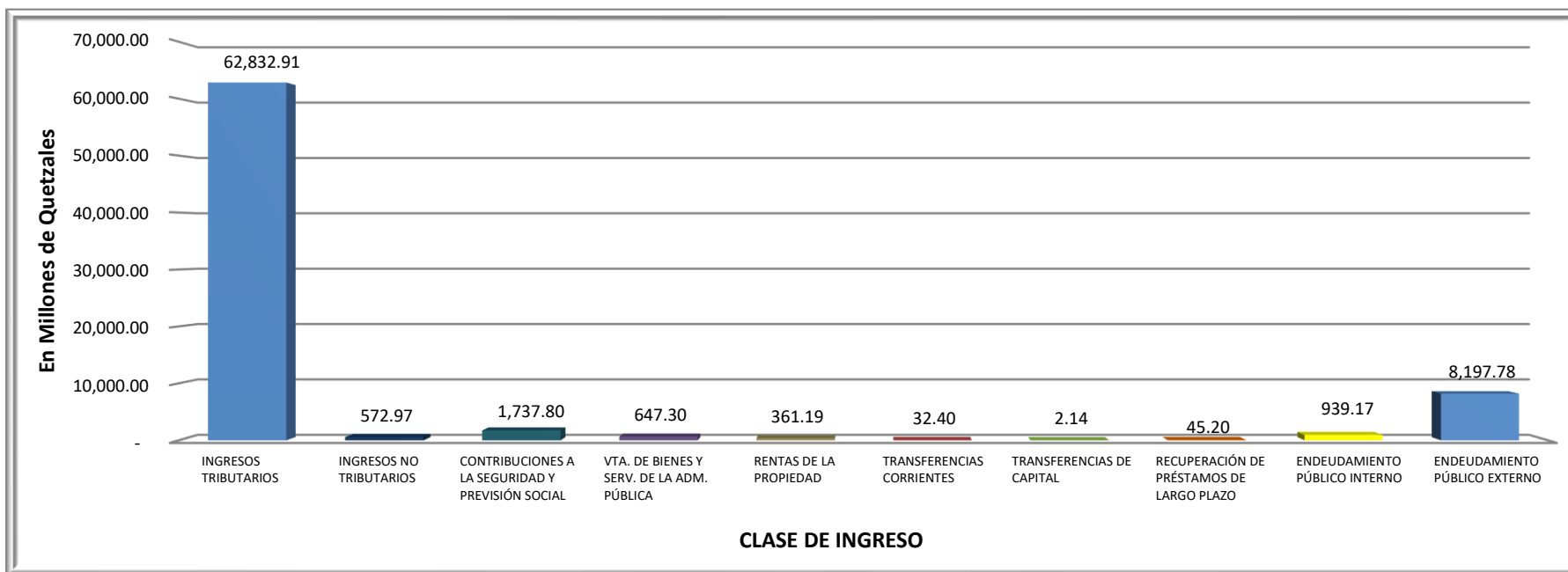
**PRESIDENCIA, MINISTERIOS DE ESTADO, SECRETARÍAS Y OTRAS DEPENDENCIAS DEL EJECUTIVO
EJECUCIÓN DEL PRESUPUESTO DE INGRESOS DEVENGADOS POR SECCIÓN Y CLASE
ENERO – AGOSTO 2023
(EN QUETZALES)**

SECCIÓN	CLASE					TOTAL
	TRANSFERENCIAS CORRIENTES	TRANSFERENCIAS DE CAPITAL	RECUPERACIÓN DE PRÉSTAMOS DE LARGO PLAZO	ENDEUDAMIENTO PÚBLICO INTERNO	ENDEUDAMIENTO PÚBLICO EXTERNO	
IMPUESTOS DIRECTOS						24,688,968,157.77
IMPUESTOS INDIRECTOS						37,319,692,627.61
IMPUESTOS POR CLASIFICAR						824,254,157.49
DERECHOS						66,192,989.48
TASAS						320,776,618.76
ARRENDAMIENTO DE EDIFICIOS, EQUIPOS E INSTALACIÓN						43,699,901.54
MULTAS						48,718,668.83
INTERESES POR MORA						3,941.91
OTROS INGRESOS NO TRIBUTARIOS						93,575,164.37
APORTES PARA PREVISIÓN SOCIAL						1,737,795,496.87
VENTA DE BIENES						25,070,959.32
VENTA DE SERVICIOS						622,229,485.38
INTERESES						11,432,914.47
DIVIDENDOS Y/O UTILIDADES						340,727,787.20
ARRENDAMIENTO DE TIERRAS Y TERRENOS						9,031,494.90
DEL SECTOR PRIVADO	4,170,251.92					4,170,251.92
DONACIONES CORRIENTES	28,234,243.76					28,234,243.76
DON. DE CAP. PARA CONSTR. DE BIENES DE USO NO COMÚN Y OTRAS		2,138,630.58				2,138,630.58
DEL SECTOR PRIVADO			45,195,222.74			45,195,222.74
COL. DE OBLIGACIONES DE DEUDA INT. A LGO. PL.				939,174,343.58		939,174,343.58
COL. DE OBLIGACIONES DE DEUDA EXT. A LARGO PLAZO					7,351,059,999.45	7,351,059,999.45
OBTENCIÓN DE PRÉSTAMOS EXTERNOS A LARGO PLAZO					846,715,212.14	846,715,212.14
TOTAL	32,404,495.68	2,138,630.58	45,195,222.74	939,174,343.58	8,197,775,211.59	75,368,858,270.07

Fuente: SICOIN – REPORTE R00805033.rpt. EJECUCIÓN DEL PRESUPUESTO MÚLTIPLE

**MINISTERIO DE FINANZAS PÚBLICAS
GUATEMALA C.A.**

**PRESIDENCIA, MINISTERIOS DE ESTADO, SECRETARÍAS Y OTRAS DEPENDENCIAS DEL EJECUTIVO
EJECUCIÓN DEL PRESUPUESTO DE INGRESOS DEVENGADOS POR CLASE
ENERO – AGOSTO 2023
(EN MILLONES DE QUETZALES)**



Fuente: SICOIN – REPORTE R00805033.rpt. EJECUCIÓN DEL PRESUPUESTO MÚLTIPLE

Nota: Puede haber diferencias por aproximaciones.

Al analizar la Ejecución del Presupuesto de Ingresos Devengados por Clase para el período de enero a agosto 2023, se observa que los Ingresos Tributarios devengaron la cantidad de Q.62,832.91 millones que equivale al 83.37% del total de los Ingresos Devengados, dentro de esa cifra, el 39.29 % corresponde a Impuestos Directos, el 59.40% a Impuestos Indirectos y el 1.31% a Impuestos por Clasificar.

Así mismo, se detallan a continuación las clases de ingresos en orden de mayor ejecución del total de Ingresos Devengados así: Endeudamiento Público Externo ejecutó Q.8,197.78 millones que equivale al 10.88%, Contribuciones a la Seguridad y Previsión Social devengó Q.1,737.80 millones que representa el 2.31%, Endeudamiento Público Interno con Q.939.17 millones equivalente al 1.25%, Venta de Bienes y Servicios de la Administración Pública con Q.647.30 millones que representa el 0.86%, Ingresos no Tributarios por Q.572.97 millones equivalente al 0.76% y Rentas de la Propiedad con Q.361.19 millones de ejecución correspondiente al 0.48%.

En tanto, se observa una ejecución menor pero no menos importante de las clases de ingresos: Recuperación de Préstamos a Largo Plazo con Q.45.20 millones, Transferencias Corrientes Q.32.40 millones y Transferencias de Capital Q.2.14 millones, que en su conjunto representan el 0.11% del presupuesto de ingresos devengados al segundo cuatrimestre 2023.

**MINISTERIO DE FINANZAS PÚBLICAS
GUATEMALA C.A.**

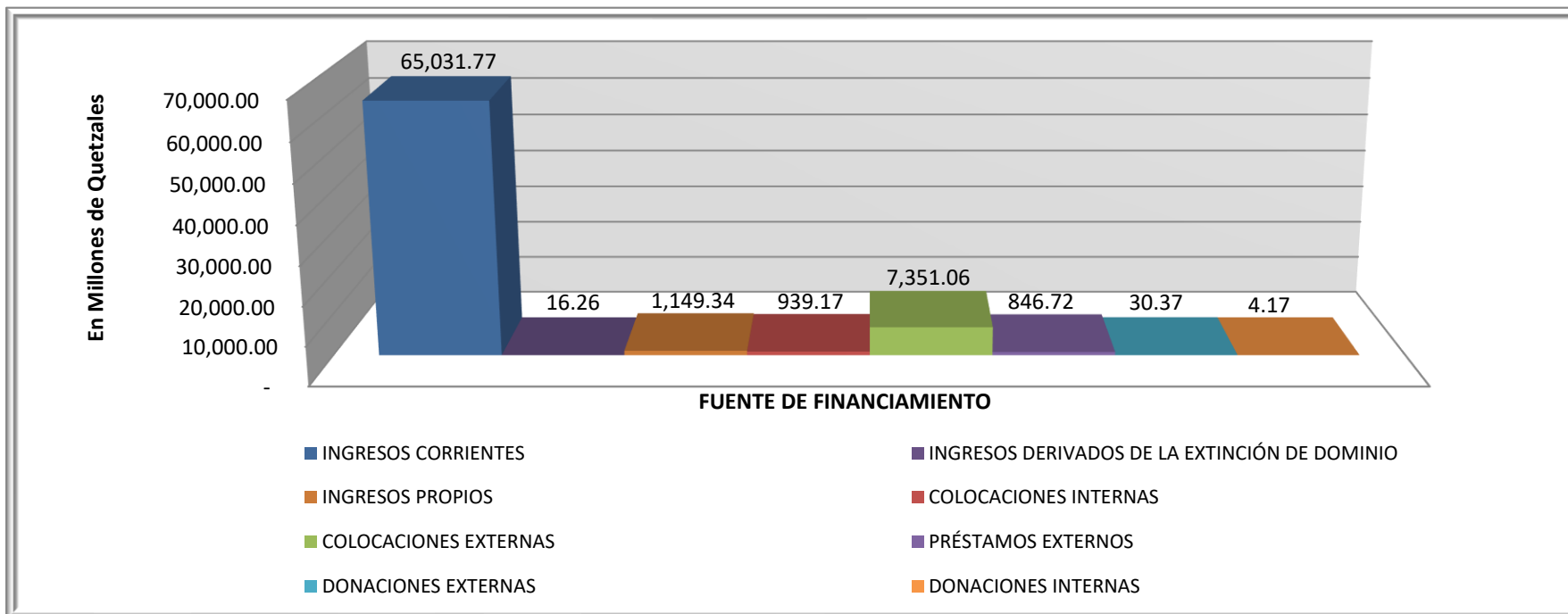
**PRESIDENCIA, MINISTERIOS DE ESTADO, SECRETARÍAS Y OTRAS DEPENDENCIAS DEL EJECUTIVO
EJECUCIÓN DEL PRESUPUESTO DE INGRESOS DEVENGADOS POR CLASE Y FUENTE DE FINANCIAMIENTO
ENERO – AGOSTO 2023
(EN QUETZALES)**

CLASE	FUENTE DE FINANCIAMIENTO								TOTAL
	INGRESOS CORRIENTES	INGRESOS DERIVADOS DE LA EXTINCIÓN DE DOMINIO	INGRESOS PROPIOS	COLOCACIONES INTERNAS	COLOCACIONES EXTERNAS	PRÉSTAMOS EXTERNOS	DONACIONES EXTERNAS	DONACIONES INTERNAS	
INGRESOS TRIBUTARIOS	62,832,914,942.87								62,832,914,942.87
INGRESOS NO TRIBUTARIOS	64,160,858.20	16,264,045.45	492,542,381.24						572,967,284.89
CONTRIBUCIONES A LA SEGURIDAD Y PREVISIÓN SOCIAL	1,737,795,496.87								1,737,795,496.87
VTA. DE BIENES Y SERV. DE LA ADM. PÚBLICA			647,300,444.70						647,300,444.70
RENTAS DE LA PROPIEDAD	352,160,701.67		9,031,494.90						361,192,196.57
TRANSFERENCIAS CORRIENTES							28,234,243.76	4,170,251.92	32,404,495.68
TRANSFERENCIAS DE CAPITAL							2,138,630.58		2,138,630.58
RECUPERACIÓN DE PRÉSTAMOS DE LARGO PLAZO	44,733,142.41		462,080.33						45,195,222.74
ENDEUDAMIENTO PÚBLICO INTERNO				939,174,343.58					939,174,343.58
ENDEUDAMIENTO PÚBLICO EXTERNO					7,351,059,999.45	846,715,212.14			8,197,775,211.59
TOTAL	65,031,765,142.02	16,264,045.45	1,149,336,401.17	939,174,343.58	7,351,059,999.45	846,715,212.14	30,372,874.34	4,170,251.92	75,368,858,270.07

Fuente: SICOIN – REPORTE R00805033.rpt EJECUCIÓN DEL PRESUPUESTO MÚLTIPLE

**MINISTERIO DE FINANZAS PÚBLICAS
GUATEMALA C.A.**

**PRESIDENCIA, MINISTERIOS DE ESTADO, SECRETARÍAS Y OTRAS DEPENDENCIAS DEL EJECUTIVO
EJECUCIÓN DEL PRESUPUESTO DE INGRESOS DEVENGADOS POR FUENTE DE FINANCIAMIENTO
ENERO – AGOSTO 2023
(EN MILLONES DE QUETZALES)**



Fuente: SICOIN – REPORTE R00805033.rpt. EJECUCIÓN DEL PRESUPUESTO MÚLTIPLE

Nota: Puede haber diferencias por aproximaciones

En la Ejecución del Presupuesto de Ingresos Devengados por Fuente de Financiamiento en el período de enero a agosto del ejercicio 2023, los Ingresos Corrientes muestran la mayor ejecución con Q.65,031.77 millones que representan el 86.28 % del total de Ingresos Devengados, de dicha cifra el 96.62 % corresponde a Ingresos Tributarios.

Así mismo, se observa que Colocaciones Externas registra operaciones por Q.7,351.06 equivalente al 9.75%, Ingresos Propios por Q.1,149.34 millones, que representa el 1.52%, Colocaciones Internas con Q.939.17 millones que representa el 1.25% y Préstamos Externos ejecutaron Q.846.72 millones equivalente al 1.12%, del total de Ingresos Devengados.

En tanto, las Fuentes de Financiamiento de Ingresos que presentan menor porcentaje de ejecución están: Donaciones Externas Q.30.37 millones, Ingresos Derivados de la Extinción de Dominio Q.16.26 millones y Donaciones Internas Q.4.17 millones que en su orden equivalen a 0.04%, 0.02% y 0.01% del total de los Ingresos Devengados.

**MINISTERIO DE FINANZAS PÚBLICAS
GUATEMALA C.A.**

**PRESIDENCIA, MINISTERIOS DE ESTADO, SECRETARÍAS Y OTRAS DEPENDENCIAS DEL EJECUTIVO
EJECUCIÓN DEL PRESUPUESTO DE INGRESOS DEVENGADOS POR ENTIDAD Y CLASE
ENERO - AGOSTO 2023
(EN QUETZALES)**

ENTIDAD	CLASE				
	INGRESOS TRIBUTARIOS	INGRESOS NO TRIBUTARIOS	CONTRIBUCIONES A LA SEGURIDAD Y PREVISIÓN SOCIAL	VENTA DE BIENES Y SERVICIOS DE ADMÓN. PÚBLICA	RENTAS DE LA PROPIEDAD
MINISTERIO DE RELACIONES EXTERIORES		60,689,124.74			
MINISTERIO DE GOBERNACIÓN		182,345,022.58		77,605,345.10	
MINISTERIO DE LA DEFENSA NACIONAL				117,927,776.21	
MINISTERIO DE FINANZAS PÚBLICAS	62,832,914,942.87	83,540,817.71	1,737,795,496.87	14,735,987.58	352,160,701.67
MINISTERIO DE EDUCACIÓN		3,355,182.00			
MINISTERIO DE SALUD PÚBLICA Y ASISTENCIA SOCIAL		18,612,418.38		33,796,159.84	
MINISTERIO DE TRABAJO Y PREVISIÓN SOCIAL		26,044,433.95		155,075.00	
MINISTERIO DE ECONOMÍA		59,249,881.28		5,336,376.00	
MINISTERIO DE AGRICULTURA, GANADERÍA Y ALIMENTACIÓN		2,485,543.90		33,105,413.41	9,031,494.90
MINISTERIO DE COMUNICACIONES, INFRAESTRUCTURA Y VIVIENDA		91,198,608.06		327,597,940.22	
MINISTERIO DE ENERGÍA Y MINAS		14,903,401.86		1,113,366.86	
MINISTERIO DE CULTURA Y DEPORTES		916,156.50		22,888,926.47	
OFICINA NACIONAL DE SERVICIO CIVIL				147,427.10	
CONSEJO NACIONAL DE ÁREAS PROTEGIDAS				7,933,142.47	
AUTORIDAD PARA EL MANEJO SUSTENTABLE DE LA CUENCA Y DEL LAGO DE AMATITLÁN		1,995,905.83			
MINISTERIO DE AMBIENTE Y RECURSOS NATURALES		27,630,788.10		4,957,508.44	
TOTAL	62,832,914,942.87	572,967,284.89	1,737,795,496.87	647,300,444.70	361,192,196.57

Fuente: SICOIN – REPORTE R00805033.rpt. EJECUCIÓN DE INGRESOS - ENTIDAD - CLASE

**MINISTERIO DE FINANZAS PÚBLICAS
GUATEMALA C.A.**

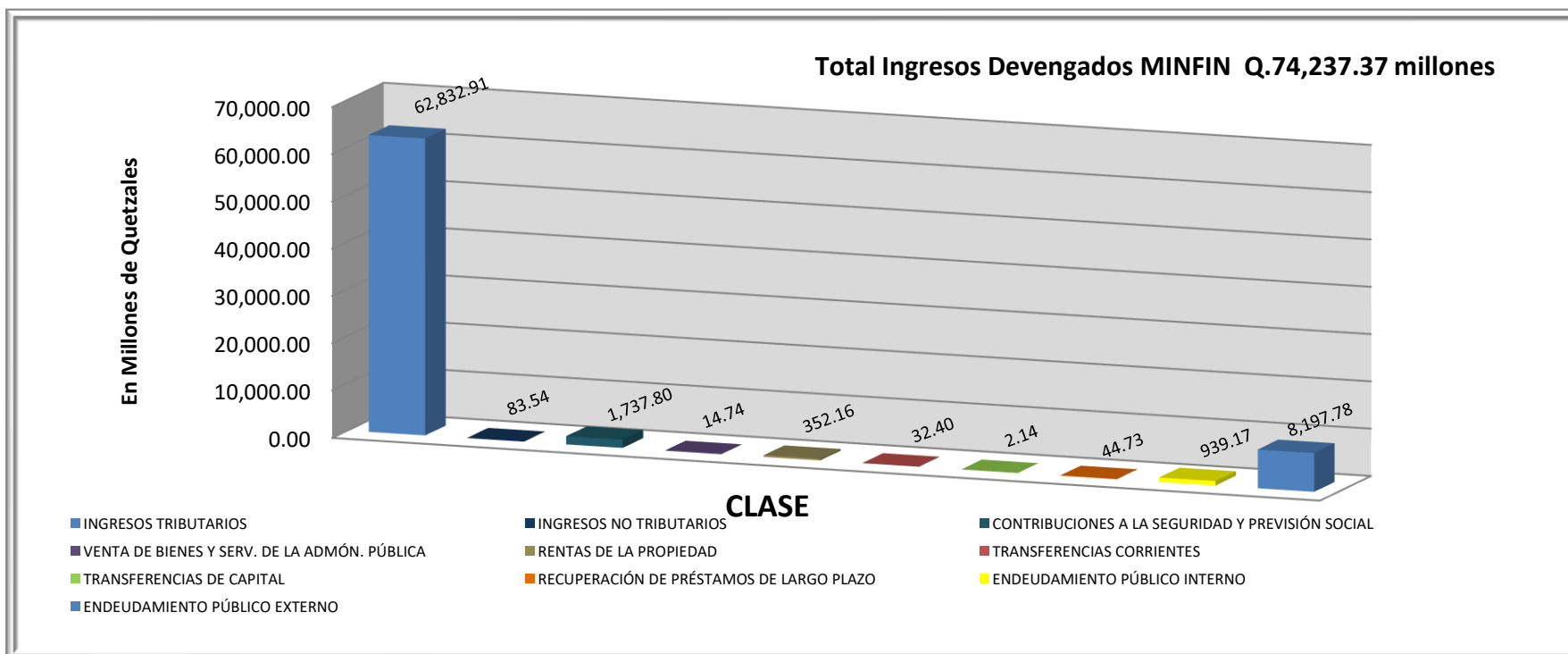
**PRESIDENCIA, MINISTERIOS DE ESTADO, SECRETARÍAS Y OTRAS DEPENDENCIAS DEL EJECUTIVO
EJECUCIÓN DEL PRESUPUESTO DE INGRESOS DEVENGADOS POR ENTIDAD Y CLASE
ENERO – AGOSTO 2023
(EN QUETZALES)**

ENTIDAD	CLASE					TOTAL
	TRANSFERENCIAS CORRIENTES	TRANSFERENCIAS DE CAPITAL	RECUPERACIÓN DE PRÉSTAMOS DE LARGO PLAZO	ENDEUDAMIENTO PÚBLICO INTERNO	ENDEUDAMIENTO PÚBLICO EXTERNO	
MINISTERIO DE RELACIONES EXTERIORES						60,689,124.74
MINISTERIO DE GOBERNACIÓN						259,950,367.68
MINISTERIO DE LA DEFENSA NACIONAL						117,927,776.21
MINISTERIO DE FINANZAS PÚBLICAS	32,404,495.68	2,138,630.58	44,733,142.41	939,174,343.58	8,197,775,211.59	74,237,373,770.54
MINISTERIO DE EDUCACIÓN						3,355,182.00
MINISTERIO DE SALUD PÚBLICA Y ASISTENCIA SOCIAL						52,408,578.22
MINISTERIO DE TRABAJO Y PREVISIÓN SOCIAL						26,199,508.95
MINISTERIO DE ECONOMÍA						64,586,257.28
MINISTERIO DE AGRICULTURA, GANADERÍA Y ALIMENTACIÓN						44,622,452.21
MINISTERIO DE COMUNICACIONES, INFRAESTRUCTURA Y VIVIENDA			462,080.33			419,258,628.61
MINISTERIO DE ENERGÍA Y MINAS						16,016,768.72
MINISTERIO DE CULTURA Y DEPORTES						23,805,082.97
OFICINA NACIONAL DE SERVICIO CIVIL						147,427.10
CONSEJO NACIONAL DE ÁREAS PROTEGIDAS						7,933,142.47
AUTORIDAD PARA EL MANEJO SUSTENTABLE DE LA CUENCA Y DEL LAGO DE AMATITLÁN						1,995,905.83
MINISTERIO DE AMBIENTE Y RECURSOS NATURALES						32,588,296.54
TOTAL	32,404,495.68	2,138,630.58	45,195,222.74	939,174,343.58	8,197,775,211.59	75,368,858,270.07

Fuente: SICOIN – REPORTE R00805033.rpt. EJECUCIÓN DE INGRESOS - ENTIDAD - CLASE

MINISTERIO DE FINANZAS PÚBLICAS
GUATEMALA C.A.

PRESIDENCIA, MINISTERIOS DE ESTADO, SECRETARÍAS Y OTRAS DEPENDENCIAS DEL EJECUTIVO
EJECUCIÓN DEL PRESUPUESTO DE INGRESOS DEVENGADOS POR CLASE DEL MINISTERIO DE FINANZAS PÚBLICAS
ENERO – AGOSTO 2023
(EN MILLONES DE QUETZALES)



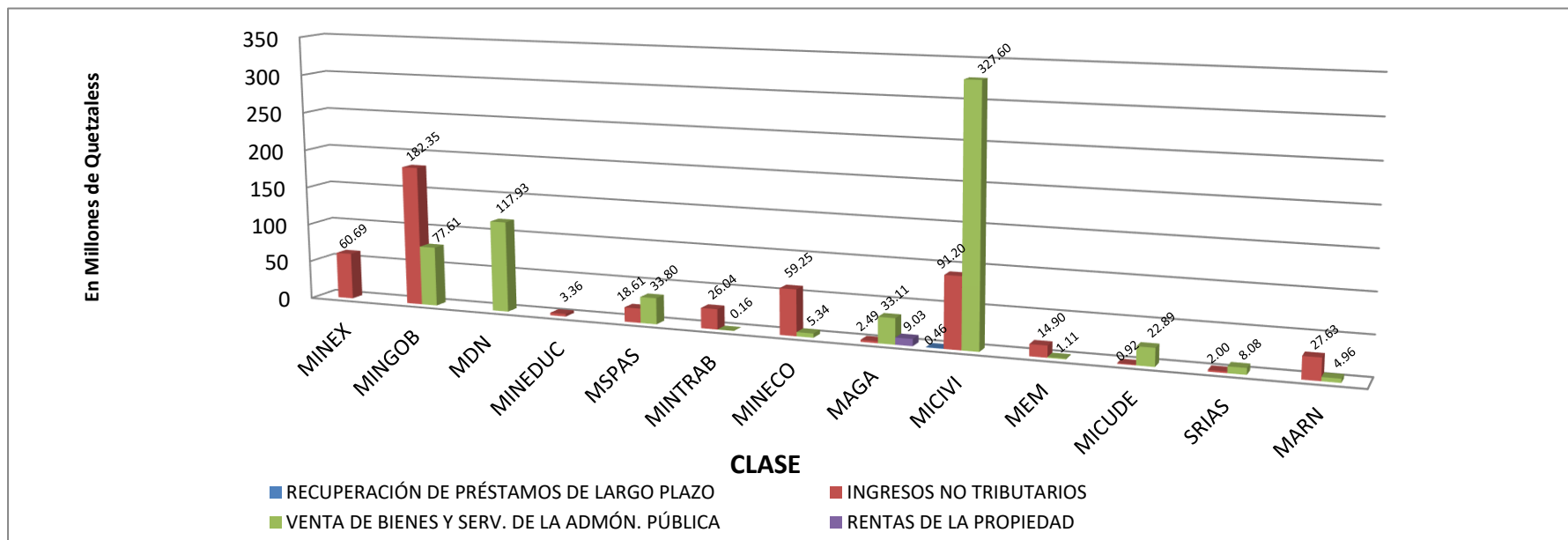
Fuente: SICOIN – REPORTE R00805033.rpt. EJECUCIÓN DE INGRESOS - ENTIDAD - CLASE

Nota: Puede haber diferencias por aproximaciones.

Al examinar el comportamiento de los Ingresos Devengados por Entidad y Clase, se determinó que el Ministerio de Finanzas Públicas devengó durante el período de enero a agosto de 2023 la cantidad de Q.74,237.37 millones, cifra que corresponde al 98.50% del total de Ingresos Devengados que son de Q.75,368.86; en su orden por mayor ejecución se conforman de la siguiente manera: Ingresos Tributarios Q.62,832.91 millones, Endeudamiento Público Externo Q.8,197.78 millones, Contribuciones a la Seguridad y Previsión Social Q.1,737.80 millones, Endeudamiento Público Interno Q.939.17 millones, Rentas de la Propiedad Q.352.16 millones, Ingresos No Tributarios Q.83.54 millones, Recuperación de Préstamos a Largo Plazo Q.44.73 millones, Transferencias Corrientes Q.32.40 millones, Venta de Bienes y Servicios de la Administración Pública Q.14.74 millones, y Transferencias de Capital Q.2.14 millones, que en su orden equivalen a los porcentajes siguientes: 84.64%, 11.04%, 2.34%, 1.27%, 0.47%, 0.11%, 0.06%, 0.04%, 0.02%, 0.01%, respectivamente.

MINISTERIO DE FINANZAS PÚBLICAS
GUATEMALA C.A.

PRESIDENCIA, MINISTERIOS DE ESTADO, SECRETARÍAS Y OTRAS DEPENDENCIAS DEL EJECUTIVO
EJECUCIÓN DEL PRESUPUESTO DE INGRESOS DEVENGADOS POR CLASE DE OTRAS ENTIDADES
ENERO – AGOSTO 2023
(EN MILLONES DE QUETZALES)



Fuente: SICOIN – REPORTE R00805033.rpt. EJECUCIÓN DE INGRESOS - ENTIDAD – CLASE

Nota: Puede haber diferencias por aproximaciones.

En la Ejecución de Ingresos Devengados por Clase de Otras Entidades, para el período de enero a agosto 2023, se puede observar que en su mayoría las entidades ejecutan Ingresos no Tributarios entre estas están: Ministerio de Gobernación Q.182.35 millones, Ministerio de Comunicaciones, Infraestructura y Vivienda Q.91.20 millones, Ministerio de Relaciones Exteriores Q.60.69 millones, Ministerio de Economía Q.59.25 millones, Ministerio de Ambiente y Recursos Naturales Q.27.63 millones, Ministerio de Trabajo y Previsión Social Q.26.04 millones, Ministerio de Salud Pública y Asistencia Social Q.18.61 millones, Ministerio de Energía y Minas Q.14.90 millones, Ministerio de Educación Q.3.36 millones, Ministerio de Agricultura, Ganadería y Alimentación Q.2.49 millones, Secretarías y Otras Dependencias del Ejecutivo Q.2.00 millones y Ministerio de Cultura y Deportes Q.0.92 millones.

Así mismo, entre los Ministerios que devengaron ingresos por la Venta de Bienes y Servicios de la Administración Pública, se detallan: Comunicaciones, Infraestructura y Vivienda Q.327.60 millones, la Defensa Nacional Q.117.93 millones, Gobernación Q.77.61 millones, Salud Pública y Asistencia Social Q.33.80 millones, Agricultura, Ganadería y Alimentación Q.33.11 millones, Cultura y Deportes Q.22.89 millones, Economía Q.5.34 millones, Ambiente y Recursos Naturales Q.4.96 millones, Energía y Minas Q.1.11 millones y de Trabajo y Previsión Social Q.0.16 millones. Por su parte, las Secretarías y Otras Dependencias del Ejecutivo devengaron Q.8.08 millones.

El Ministerio de Agricultura, Ganadería y Alimentación presenta ejecución en Rentas de la Propiedad con Q.9.03 millones; en cuanto a la Recuperación de Préstamos de Largo Plazo, el Ministerio de Comunicaciones, Infraestructura y Vivienda devengó ingresos por Q.0.46 millones.

**MINISTERIO DE FINANZAS PÚBLICAS
GUATEMALA C.A.**

**PRESIDENCIA, MINISTERIOS DE ESTADO, SECRETARÍAS Y OTRAS DEPENDENCIAS DEL EJECUTIVO
EJECUCIÓN DEL PRESUPUESTO DE INGRESOS DEVENGADOS POR RUBRO
ENERO – AGOSTO 2023
(EN QUETZALES)**

RUBRO	DESCRIPCIÓN	PRESUPUESTO ASIGNADO	PRESUPUESTO VIGENTE	DEVENGADO
10000	INGRESOS TRIBUTARIOS	86,247,630,000.00	86,247,630,000.00	62,832,914,942.87
10100	IMPUESTOS DIRECTOS	30,213,251,000.00	30,213,251,000.00	24,688,968,157.77
10111	DE EMPRESAS	19,995,077,505.00	19,995,077,505.00	16,671,027,996.59
10112	SOBRE LAS PERSONAS NATURALES			159,968.30
10113	A LAS EMPRESAS MERCANTILES Y AGROPECUARIAS	3,570,922,495.00	3,570,922,495.00	2,774,808,501.06
10114	EXTRAORDINARIO Y TEMPORAL DE APOYO A LOS ACUERDOS DE PAZ			5,768,294.21
10115	DE SOLIDARIDAD	5,744,530,000.00	5,744,530,000.00	5,216,974,662.51
10131	SOBRE LA TENENCIA DE PATRIMONIO	1,059,000.00	1,059,000.00	601,488.86
10132	SOBRE TRANSFERENCIAS ONEROSAS DE PATRIMONIO	1,000.00	1,000.00	13,072.10
10133	SOBRE TRANSFERENCIAS GRATUITAS DE PATRIMONIO	33,470,000.00	33,470,000.00	19,614,174.14
10191	IMPUESTOS VARIOS DIRECTOS	868,191,000.00	868,191,000.00	
10200	IMPUESTOS INDIRECTOS	56,034,379,000.00	56,034,379,000.00	37,319,692,627.61
10211	ARANCEL SOBRE LAS IMPORTACIONES	3,908,700,000.00	3,908,700,000.00	2,509,822,601.03
10221	SOBRE BEBIDAS	1,127,200,000.00	1,127,200,000.00	818,509,236.42
10222	SOBRE CIGARRILLOS Y TABACOS	338,000,000.00	338,000,000.00	202,393,890.48
10223	SOBRE DERIVADOS DEL PETRÓLEO	4,292,400,000.00	4,292,400,000.00	2,771,556,965.99
10224	REGALÍAS	76,229,000.00	76,229,000.00	45,153,457.54
10225	HIDROCARBUROS COMPARTIBLES	139,271,000.00	139,271,000.00	26,549,079.84
10227	SOBRE DISTRIBUCIÓN DE CEMENTO	196,700,000.00	196,700,000.00	138,743,031.91
10231	I.V.A. DE BIENES Y SERVICIOS	17,678,300,000.00	17,678,300,000.00	12,696,809,606.47
10232	I.V.A. DE IMPORTACIONES	23,028,000,000.00	23,028,000,000.00	15,316,680,961.53
10241	SOBRE TRANSPORTE Y COMUNICACIONES	9,100,000.00	9,100,000.00	5,384,558.80
10242	SOBRE ACTOS JURÍDICOS Y TRANSACCIONES	556,200,000.00	556,200,000.00	383,808,135.99
10261	SOBRE CIRCULACIÓN DE VEHÍCULOS TERRESTRES	930,720,800.00	930,720,800.00	1,063,584,115.72
10262	SOBRE CIRCULACIÓN DE VEHÍCULOS MARÍTIMOS	3,633,558.00	3,633,558.00	2,894,817.79
10263	SOBRE CIRCULACIÓN DE VEHÍCULOS AÉREOS	8,045,642.00	8,045,642.00	6,546,608.39
10264	SOBRE PRIMERA MATRÍCULA DE VEHÍCULOS	1,456,000,000.00	1,456,000,000.00	1,067,487,682.81
10271	POR VIAJES AL EXTRANJERO	267,100,000.00	267,100,000.00	263,209,328.62
10291	IMPUESTOS VARIOS INDIRECTOS	2,018,779,000.00	2,018,779,000.00	558,548.28
10900	IMPUESTOS POR CLASIFICAR			824,254,157.49
10999	IMPUESTOS POR CLASIFICAR			824,254,157.49
11000	INGRESOS NO TRIBUTARIOS	850,623,410.00	874,573,410.00	572,967,284.89
11100	DERECHOS	85,816,170.00	85,816,170.00	66,192,989.48
11110	DERECHOS CONSULARES Y MIGRATORIOS	82,285,000.00	82,285,000.00	61,152,269.30
11120	DERECHOS DE INSCRIPCIÓN, EXAMEN Y MATRÍCULAS	250,000.00	250,000.00	15,300.00
11190	OTROS	3,281,170.00	3,281,170.00	5,025,420.18
11200	TASAS	408,953,709.00	423,748,342.98	320,776,618.76
11210	SOBRE EL TRANSPORTE TERRESTRE	208,145,050.00	208,145,050.00	152,141,691.82
11230	SOBRE EL TRANSPORTE AÉREO	37,837,800.00	45,748,489.94	33,065,347.50
11240	SOBRE EL COMERCIO	59,120,110.00	59,120,110.00	47,739,231.89
11250	SOBRE LA INDUSTRIA	17,455,139.00	17,455,139.00	13,132,377.07
11290	TASAS Y LICENCIAS VARIAS	86,395,610.00	93,279,554.04	74,697,970.48

Fuente: SICOIN- REPORTE R00805955.rpt. EJECUCIÓN DEL PRESUPUESTO POR RUBRO, FUENTE Y SECTOR

**MINISTERIO DE FINANZAS PÚBLICAS
GUATEMALA C.A.**

**PRESIDENCIA, MINISTERIOS DE ESTADO, SECRETARÍAS Y OTRAS DEPENDENCIAS DEL EJECUTIVO
EJECUCIÓN DEL PRESUPUESTO DE INGRESOS DEVENGADOS POR RUBRO
ENERO – AGOSTO 2023
(EN QUETZALES)**

RUBRO	DESCRIPCIÓN	PRESUPUESTO ASIGNADO	PRESUPUESTO VIGENTE	DEVENGADO
11400	ARRENDAMIENTO DE EDIFICIOS, EQUIPOS E INSTALACIONES	61,586,445.00	70,741,811.02	43,699,901.54
11410	DE EDIFICIOS Y VIVIENDAS	12,654,925.00	12,654,925.00	10,912,368.30
11430	DE INSTALACIONES AÉREAS	47,500,000.00	56,655,366.02	32,004,810.47
11490	OTROS ARRENDAMIENTOS	1,431,520.00	1,431,520.00	782,722.77
11600	MULTAS	73,419,311.00	73,419,311.00	48,718,668.83
11610	ORIGINADAS POR INGRESOS NO TRIBUTARIOS	50,567,950.00	50,567,950.00	25,671,604.42
11690	OTRAS MULTAS	22,851,361.00	22,851,361.00	23,047,064.41
11700	INTERESES POR MORA	60,900.00	60,900.00	3,941.91
11790	OTROS INTERESES POR MORA	60,900.00	60,900.00	3,941.91
11900	OTROS INGRESOS NO TRIBUTARIOS	220,786,875.00	220,786,875.00	93,575,164.37
11910	GANANCIAS EN OPERACIONES CAMBIARIAS	28,598,000.00	28,598,000.00	3,025,329.81
11930	EXTINCIÓN DE DOMINIO	13,700,000.00	13,700,000.00	16,264,045.45
11940	CANJE DEUDA	45,025,000.00	45,025,000.00	
11990	OTROS INGRESOS NO TRIBUTARIOS	133,463,875.00	133,463,875.00	74,285,789.11
12000	CONTRIBUCIONES A LA SEGURIDAD Y PREVISIÓN SOCIAL	3,043,121,000.00	3,043,121,000.00	1,737,795,496.87
12100	APORTES PARA PREVISIÓN SOCIAL	3,043,121,000.00	3,043,121,000.00	1,737,795,496.87
12110	CONTRIBUCIONES DE LOS TRABAJADORES AL RÉGIMEN DE CLASES PASIVAS	2,983,029,000.00	2,983,029,000.00	1,707,176,386.93
12120	APORTE PATRONAL PARA CLASES PASIVAS	60,092,000.00	60,092,000.00	30,619,109.94
13000	VENTA DE BIENES Y SERVICIOS DE LA ADM. PÚBLICA	515,419,590.00	515,419,590.00	647,300,444.70
13100	VENTA DE BIENES	32,470,260.00	32,470,260.00	25,070,959.32
13119	VENTA DE OTROS BIENES	14,470,000.00	14,470,000.00	8,183,636.47
13130	PUBLICACIONES, IMPRESOS OFICIALES Y TEXTOS	18,000,260.00	18,000,260.00	16,887,322.85
13200	VENTA DE SERVICIOS	482,949,330.00	482,949,330.00	622,229,485.38
13220	SERVICIOS DE SALUD Y ASISTENCIA SOCIAL	45,916,000.00	45,916,000.00	22,728,387.80
13230	SERVICIOS EDUCACIONALES	12,966,253.00	12,966,253.00	10,904,616.60
13240	SERVICIOS AGROPECUARIOS	40,767,000.00	40,767,000.00	32,532,333.09
13250	SERVICIOS DE LABORATORIO	39,805,747.00	39,805,747.00	24,281,879.26
13270	SERVICIOS DE CORREOS Y TELÉGRAFOS	716,000.00	716,000.00	146,119.56
13290	OTROS SERVICIOS	342,778,330.00	342,778,330.00	531,636,149.07
15000	RENTAS DE LA PROPIEDAD	217,807,000.00	217,807,000.00	361,192,196.57
15100	INTERESES	41,605,000.00	41,605,000.00	11,432,914.47
15131	POR DEPÓSITOS INTERNOS	41,605,000.00	41,605,000.00	11,432,914.47
15200	DIVIDENDOS Y/O UTILIDADES	161,545,000.00	161,545,000.00	340,727,787.20
15211	DE EMPRESAS PÚBLICAS NACIONALES	37,975,000.00	37,975,000.00	28,328,714.44
15214	DEL SECTOR PRIVADO	123,570,000.00	123,570,000.00	312,399,072.76
15300	ARRENDAMIENTO DE TIERRAS Y TERRENOS	14,657,000.00	14,657,000.00	9,031,494.90
15310	ARRENDAMIENTO DE TIERRAS Y TERRENOS	14,657,000.00	14,657,000.00	9,031,494.90
16000	TRANSFERENCIAS CORRIENTES	97,225,000.00	98,689,650.00	32,404,495.68
16100	DEL SECTOR PRIVADO	13,366,000.00	13,366,000.00	4,170,251.92
16130	DE EMPRESAS PRIVADAS	13,366,000.00	13,366,000.00	4,170,251.92

Fuente: SICOIN- REPORTE R00805955.rpt. EJECUCIÓN DEL PRESUPUESTO POR RUBRO, FUENTE Y SECTOR

**MINISTERIO DE FINANZAS PÚBLICAS
GUATEMALA C.A.**

**PRESIDENCIA, MINISTERIOS DE ESTADO, SECRETARÍAS Y OTRAS DEPENDENCIAS DEL EJECUTIVO
EJECUCIÓN DEL PRESUPUESTO DE INGRESOS DEVENGADOS POR RUBRO
ENERO – AGOSTO 2023
(EN QUETZALES)**

RUBRO	DESCRIPCIÓN	PRESUPUESTO ASIGNADO	PRESUPUESTO VIGENTE	DEVENGADO
16400	DONACIONES CORRIENTES	83,859,000.00	85,323,650.00	28,234,243.76
16410	DE GOBIERNOS EXTRANJEROS	48,655,000.00	50,119,650.00	22,222,036.44
16420	DE ORGANISMOS E INSTITUCIONES INTERNACIONALES	35,204,000.00	35,204,000.00	6,012,207.32
17000	TRANSFERENCIAS DE CAPITAL		184,132.00	2,138,630.58
17500	DON. DE CAP. PARA CONSTR. DE BIENES DE USO NO COM. Y OTRAS INV.		184,132.00	2,138,630.58
17510	DE GOBIERNOS EXTRANJEROS		184,132.00	546,821.37
17520	DE ORGANISMOS E INSTITUCIONES INTERNACIONALES			1,591,809.21
22000	RECUPERACIÓN DE PRÉSTAMOS DE LARGO PLAZO	122,175,000.00	122,175,000.00	45,195,222.74
22100	DEL SECTOR PRIVADO	122,175,000.00	122,175,000.00	45,195,222.74
22110	DEL SECTOR PRIVADO	122,175,000.00	122,175,000.00	45,195,222.74
23000	DISMINUCIÓN DE OTROS ACTIVOS FINANCIEROS	8,477,872,000.00	11,181,891,149.47	
23100	DISMINUCIÓN DE DISPONIBILIDADES	8,477,872,000.00	11,181,891,149.47	
23110	DISMINUCIÓN DE CAJA Y BANCOS	8,477,872,000.00	11,181,891,149.47	
24000	ENDEUDAMIENTO PÚBLICO INTERNO	12,775,115,000.00	12,775,115,000.00	939,174,343.58
24300	COL. DE OBLIGACIONES DE DEUDA INT. A LGO. PL.	12,775,115,000.00	12,775,115,000.00	939,174,343.58
24310	COLOCACIÓN DE BONOS	12,775,115,000.00	12,775,115,000.00	939,169,000.55
24330	PRIMAS POR COLOCACIÓN INTERNA DE BONOS A LARGO PLAZO			5,343.03
25000	ENDEUDAMIENTO PÚBLICO EXTERNO	3,096,749,000.00	3,096,749,000.00	8,197,775,211.59
25300	COL. DE OBLIGACIONES DE DEUDA EXT. A LARGO PLAZO			7,351,059,999.45
25310	COLOCACIÓN DE BONOS			7,351,059,999.45
25400	OBTENCIÓN DE PRÉSTAMOS EXTERNOS A LARGO PLAZO	3,096,749,000.00	3,096,749,000.00	846,715,212.14
25410	DE GOBIERNOS EXTRANJEROS	11,753,000.00	11,753,000.00	36,735,722.03
25420	DE ORGANISMOS E INSTITUCIONES REGIONALES E INTERNACIONALES	3,084,996,000.00	3,084,996,000.00	809,979,490.11
	TOTALES	115,443,737,000.00	118,173,354,931.47	75,368,858,270.07

Fuente: SICOIN- REPORTE R00805955.rpt. EJECUCIÓN DEL PRESUPUESTO POR RUBRO, FUENTE Y SECTOR

EJECUCIÓN PRESUPUESTARIA DE EGRESOS



**MINISTERIO DE FINANZAS PÚBLICAS
GUATEMALA C.A.**

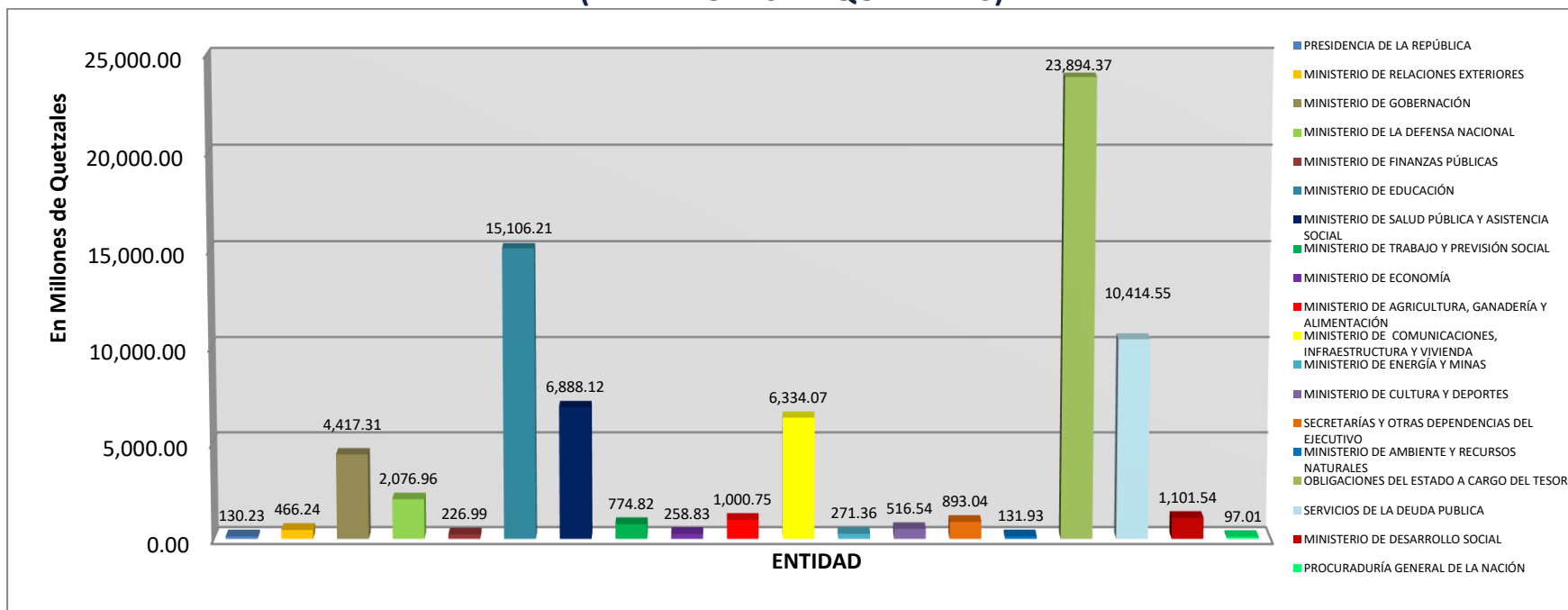
**PRESIDENCIA, MINISTERIOS DE ESTADO, SECRETARÍAS Y OTRAS DEPENDENCIAS DEL EJECUTIVO
EJECUCIÓN DEL PRESUPUESTO DE EGRESOS VIGENTE Y DEVENGADOS POR ENTIDAD
ENERO – AGOSTO 2023
(EN QUETZALES)**

ENTIDAD	VIGENTE	DEVENGADO	% EJECUCIÓN
PRESIDENCIA DE LA REPÚBLICA	208,500,000.00	130,226,154.36	62.46
MINISTERIO DE RELACIONES EXTERIORES	739,669,222.00	466,239,345.34	63.03
MINISTERIO DE GOBERNACIÓN	6,911,646,985.00	4,417,310,090.21	63.91
MINISTERIO DE LA DEFENSA NACIONAL	3,307,101,367.00	2,076,955,676.06	62.80
MINISTERIO DE FINANZAS PÚBLICAS	390,960,000.00	226,988,138.95	58.06
MINISTERIO DE EDUCACIÓN	22,017,627,876.00	15,106,212,150.95	68.61
MINISTERIO DE SALUD PÚBLICA Y ASISTENCIA SOCIAL	11,385,271,009.00	6,888,121,098.90	60.50
MINISTERIO DE TRABAJO Y PREVISIÓN SOCIAL	1,382,119,329.00	774,820,361.25	56.06
MINISTERIO DE ECONOMÍA	464,378,823.00	258,828,909.38	55.74
MINISTERIO DE AGRICULTURA, GANADERÍA Y ALIMENTACIÓN	1,553,652,269.00	1,000,752,430.43	64.41
MINISTERIO DE COMUNICACIONES, INFRAESTRUCTURA Y VIVIENDA	8,122,393,167.40	6,334,074,232.62	77.98
MINISTERIO DE ENERGÍA Y MINAS	314,422,919.00	271,356,337.65	86.30
MINISTERIO DE CULTURA Y DEPORTES	806,875,000.00	516,539,805.02	64.02
SECRETARÍA GENERAL DE LA PRESIDENCIA DE LA REPÚBLICA	40,000,000.00	25,426,374.60	63.57
SECRETARÍA PRIVADA DE LA PRESIDENCIA	15,500,000.00	9,181,004.70	59.23
SECRETARÍA DE COORDINACIÓN EJECUTIVA DE LA PRESIDENCIA	69,000,000.00	46,554,337.95	67.47
FONDO DE DESARROLLO INDÍGENA GUATEMALTECO	37,903,000.00	25,459,435.16	67.17
SECRETARÍA DE COMUNICACIÓN SOCIAL DE LA PRESIDENCIA	79,703,055.00	38,578,388.77	48.40
SECRETARÍA DE BIENESTAR SOCIAL DE LA PRESIDENCIA DE LA REPÚBLICA	305,000,000.00	205,411,046.86	67.35
OFICINA NACIONAL DE SERVICIO CIVIL	65,340,000.00	37,296,211.10	57.08
CONSEJO NACIONAL DE ÁREAS PROTEGIDAS	139,328,000.00	70,682,189.97	50.73
AUTORIDAD PARA EL MANEJO SUSTENTABLE DE LA CUENCA Y DEL LAGO DE AMATITLÁN	33,304,000.00	17,991,919.04	54.02
SECRETARÍA DE PLANIFICACIÓN Y PROGRAMACIÓN DE LA PRESIDENCIA	134,500,000.00	77,248,876.02	57.43
CONSEJO NACIONAL DE LA JUVENTUD	13,000,000.00	8,219,915.13	63.23
SECRETARÍA EJECUTIVA COMISIÓN CONTRA LAS ADICCIONES Y EL TRÁFICO ILÍCITO DE DROGAS	8,000,000.00	5,060,508.41	63.26
SECRETARÍA NACIONAL DE CIENCIA Y TECNOLOGÍA	34,024,000.00	17,561,371.98	51.61
SECRETARÍA DE OBRAS SOCIALES DE LA ESPOSA DEL PRESIDENTE	200,974,100.00	140,690,843.70	70.00
SECRETARÍA PRESIDENCIAL DE LA MUJER	26,648,782.00	16,855,310.55	63.25
COMISIÓN PRESIDENCIA CONTRA LA DISCRIMINACIÓN Y RACISMO CONTRA LOS PUEBLOS INDÍGENAS	10,500,000.00	5,461,829.20	52.02
SECRETARÍA DE SEGURIDAD ALIMENTARIA Y NUTRICIONAL DE LA PRESIDENCIA DE LA REPÚBLICA	58,421,500.00	33,216,640.39	56.86
AUTORIDAD PARA EL MANEJO SUSTENTABLE DE LA CUENCA DEL LAGO DE ATITLÁN Y SU ENTORNO	10,500,000.00	7,038,693.71	67.04
DEFENSORÍA DE LA MUJER INDÍGENA	19,000,000.00	11,500,706.37	60.53
SECRETARÍA DE INTELIGENCIA ESTRATÉGICA DEL ESTADO	40,000,000.00	24,130,897.95	60.33
SECRETARÍA TÉCNICA DEL CONSEJO NACIONAL DE SEGURIDAD	31,000,000.00	17,990,729.06	58.03
SECRETARÍA CONTRA LA VIOLENCIA SEXUAL, EXPLOTACIÓN Y TRATA DE PERSONAS	22,000,000.00	13,394,348.28	60.88
COMISIÓN PRESIDENCIAL POR LA PAZ Y LOS DERECHOS HUMANOS	35,000,000.00	20,627,691.56	58.94
UNIDAD EJECUTORA TEMPORAL PARA LA LIQUIDACIÓN DE LAS EXTINTAS SAA, SEPAZ Y COPREDEH	21,233,426.00	17,461,229.69	82.23
MINISTERIO DE AMBIENTE Y RECURSOS NATURALES	246,037,447.00	131,934,389.49	53.62
OBLIGACIONES DEL ESTADO A CARGO DEL TESORO	40,782,212,069.07	23,894,365,043.41	58.59
SERVICIOS DE LA DEUDA PÚBLICA	16,141,734,740.00	10,414,546,020.27	64.52
MINISTERIO DE DESARROLLO SOCIAL	1,796,550,846.00	1,101,538,477.30	61.31
PROCURADURÍA GENERAL DE LA NACIÓN	152,322,000.00	97,010,443.58	63.69
TOTAL PRESIDENCIA, SECRETARÍAS Y OTRAS DEPENDENCIAS DEL EJECUTIVO	118,173,354,931.47	75,000,859,605.32	63.47

Fuente: SICOIN – REPORTE R00804768.rpt GASTOS – EJECUCIÓN PRESUPUESTARIA POR ENTIDAD

MINISTERIO DE FINANZAS PÚBLICAS
GUATEMALA C.A.

PRESIDENCIA, MINISTERIOS DE ESTADO, SECRETARÍAS Y OTRAS DEPENDENCIAS DEL EJECUTIVO
EJECUCIÓN DEL PRESUPUESTO DE EGRESOS DEVENGADOS POR ENTIDAD
ENERO - AGOSTO 2023
(EN MILLONES DE QUETZALES)



Fuente: SICOIN – REPORTE R00804768.rpt GASTOS – EJECUCIÓN PRESUPUESTARIA POR ENTIDAD

Nota: Pueden haber diferencias por aproximaciones.

Durante el período de enero a agosto del ejercicio fiscal 2023, el Presupuesto de Egresos Devengados por Entidad alcanzó un monto total devengado de Q.75,000.86 millones, que representa el 63.47% del Presupuesto de Egresos Vigente. En la gráfica se puede apreciar que las entidades que muestran una mayor ejecución en cuanto al total del presupuesto devengado en su orden están: Obligaciones del Estado a Cargo del Tesoro con Q.23,894.37 millones equivalentes al 31.86%, el Ministerio de Educación con Q.15,106.21 millones que representan el 20.14%, Servicios de la Deuda Pública con Q.10,414.55 millones que representa el 13.89%; el Ministerio de Salud Pública y Asistencia Social con una ejecución del Q.6,888.12 millones con un 9.18% y Ministerio de Comunicaciones, Infraestructura y Vivienda con una ejecución del Q.6,334.07 millones con 8.45%; Mientras que las entidades que devengaron un mayor porcentaje de gastos respecto a su presupuesto vigente son: Ministerio de Energía y Minas, Ministerio de Comunicaciones, Infraestructura y Vivienda, Ministerio de Educación y Servicios de la Deuda Pública con el 86.30%, 77.98%, 68.61% y 64.52% que representan Q.271.36, Q.6,334.07, Q.15,106.21 y Q.10,414.55 millones, respectivamente; en tanto, las entidades que representan menor porcentaje de ejecución de su presupuesto vigente en su orden son: Ministerio de Ambiente y Recursos Naturales y Ministerio de Economía con el 53.62% y 55.74% equivalentes a Q.131.93 y Q.258.82 millones, respectivamente.

**MINISTERIO DE FINANZAS PÚBLICAS
GUATEMALA C.A.**

**PRESIDENCIA, MINISTERIOS DE ESTADO, SECRETARÍAS Y OTRAS DEPENDENCIAS DEL EJECUTIVO
EJECUCIÓN DEL PRESUPUESTO DE EGRESOS DEVENGADOS POR SUBGRUPO TIPO DE GASTO Y GRUPO DE GASTO
ENERO – AGOSTO 2023
(EN QUETZALES)**

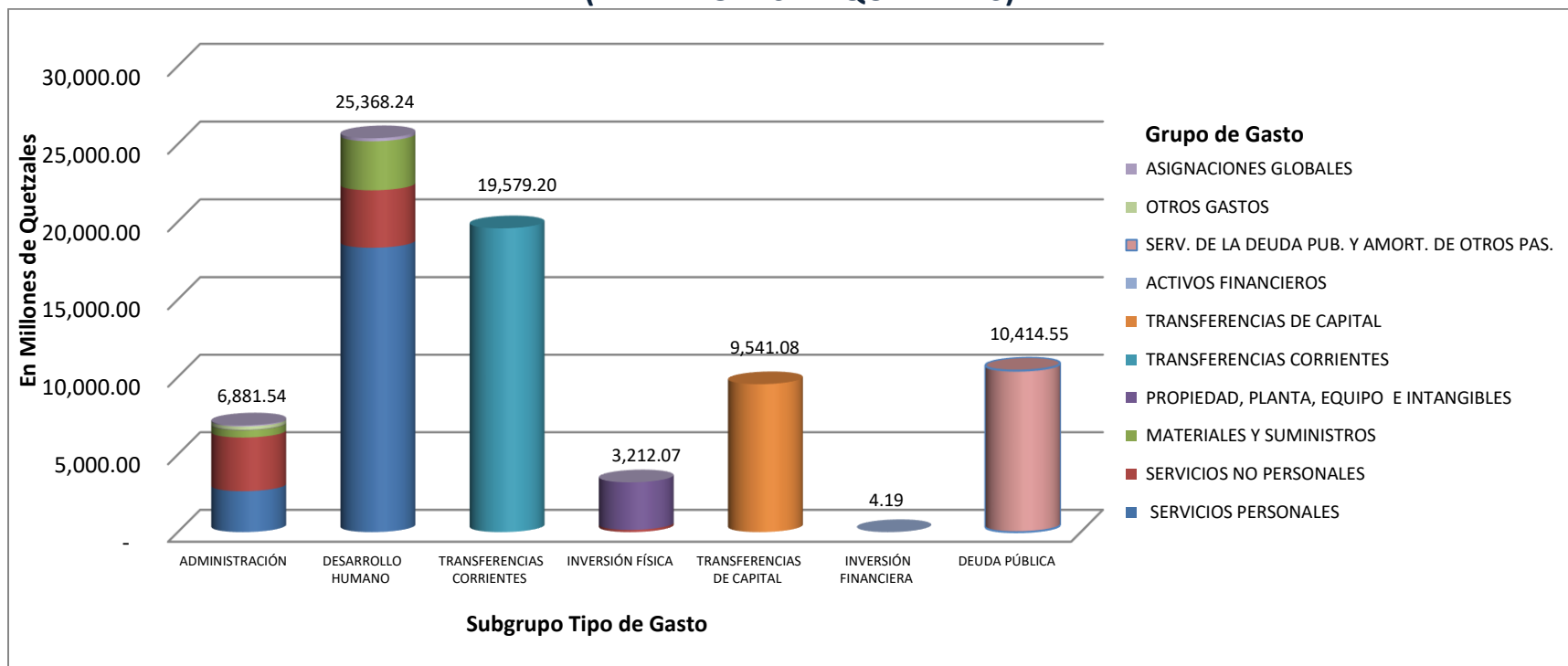
SUBGRUPO TIPO DE GASTO	GRUPO DE GASTO					
	000 SERVICIOS PERSONALES	100 SERVICIOS NO PERSONALES	200 MATERIALES Y SUMINISTROS	300 PROPIEDAD, PLANTA, EQUIPO E INTANGIBLES	400 TRANSFERENCIAS CORRIENTES	500 TRANSFERENCIAS DE CAPITAL
ADMINISTRACIÓN	2,640,863,182.59	3,459,232,885.89	473,419,336.95	24,800,000.00		
DESARROLLO HUMANO	18,331,438,314.13	3,691,872,717.82	3,151,045,276.09			
TRANSFERENCIAS CORRIENTES					19,579,196,382.34	
INVERSIÓN FÍSICA		144,746,964.34		3,065,783,887.28		
TRANSFERENCIAS DE CAPITAL						9,541,080,148.68
INVERSIÓN FINANCIERA						
DEUDA PÚBLICA						
TOTAL	20,972,301,496.72	7,295,852,568.05	3,624,464,613.04	3,090,583,887.28	19,579,196,382.34	9,541,080,148.68

SUBGRUPO TIPO DE GASTO	GRUPO DE GASTO					TOTAL
	600 ACTIVOS FINANCIEROS	700 SERVICIOS DE LA DEUDA PÚBLICA Y AMORTIZACIÓN DE OTROS PASIVOS	800 OTROS GASTOS	900 ASIGNACIONES GLOBALES		
ADMINISTRACIÓN			215,000,000.00	68,222,184.60		6,881,537,590.03
DESARROLLO HUMANO				193,880,703.74		25,368,237,011.78
TRANSFERENCIAS CORRIENTES						19,579,196,382.34
INVERSIÓN FÍSICA				1,542,772.11		3,212,073,623.73
TRANSFERENCIAS DE CAPITAL						9,541,080,148.68
INVERSIÓN FINANCIERA	4,188,828.49					4,188,828.49
DEUDA PÚBLICA		10,414,546,020.27				10,414,546,020.27
TOTAL	4,188,828.49	10,414,546,020.27	215,000,000.00	263,645,660.45		75,000,859,605.32

Fuente: SICOIN – REPORTE R00804560.rpt SUBGRUPO DE TIPO DE GASTO Y GRUPO DE GASTO

MINISTERIO DE FINANZAS PÚBLICAS
GUATEMALA C.A.

PRESIDENCIA, MINISTERIOS DE ESTADO, SECRETARÍAS Y OTRAS DEPENDENCIAS DEL EJECUTIVO
EJECUCIÓN DEL PRESUPUESTO DE EGRESOS DEVENGADOS POR SUBGRUPO TIPO DE GASTO Y GRUPO DE GASTO
ENERO – AGOSTO 2023
(EN MILLONES DE QUETZALES)



Fuente: SICOIN – REPORTE R00804560.rpt SUBGRUPO DE TIPO DE GASTO Y GRUPO DE GASTO

Nota: Pueden haber diferencias por aproximaciones.

Para el período de enero a agosto del ejercicio fiscal 2023 en la Ejecución del Presupuesto de Egresos Devengados por Subgrupo Tipo de Gasto y Grupo de Gasto, en Desarrollo Humano se devengó la cantidad de Q.25,368.24 millones, que representa el 33.82% del total de egresos devengados; dentro de esa cifra, el 72.26% corresponde a Servicios Personales y el 14.55% a Servicios No Personales. En Transferencias Corrientes se ejecutó Q.19,579.20 millones, cantidad que equivale al 26.11% del monto total devengado, en ese orden, en la Deuda Pública se ejecutó Q.10,414.55 millones, cantidad que equivale al 13.89% del total devengado, constituido en su totalidad por Servicios de la Deuda Pública y Amortización de Otros Pasivos; en Transferencias de Capital y Administración se devengó Q.9,541.08 millones y Q.6,881.54 millones que representan el 12.72% y 9.18% respectivamente, entre tanto, en los subgrupos tipo de gasto Inversión Física e Inversión Financiera se registró una ejecución de Q.3,212.07 millones y 4.19 millones que equivale al 4.28% y el 0.01% respectivamente del total de los egresos devengados en el referido período.

**MINISTERIO DE FINANZAS PÚBLICAS
GUATEMALA C.A.**

**PRESIDENCIA, MINISTERIOS DE ESTADO, SECRETARÍAS Y OTRAS DEPENDENCIAS DEL EJECUTIVO
EJECUCIÓN DEL PRESUPUESTO DE EGRESOS VIGENTE Y DEVENGADOS POR GRUPO DE GASTO
ENERO - AGOSTO 2023
(EN QUETZALES)**

GRUPO DE GASTO	VIGENTE	DEVENGADO	% EJECUCIÓN
SERVICIOS PERSONALES	32,295,843,833.00	20,972,301,496.72	64.94
SERVICIOS NO PERSONALES	11,687,163,722.43	7,295,852,568.05	62.43
MATERIALES Y SUMINISTROS	5,461,057,980.56	3,624,464,613.04	66.37
PROPIEDAD, PLANTA, EQUIPO E INTANGIBLES	5,374,728,694.81	3,090,583,887.28	57.50
TRANSFERENCIAS CORRIENTES	29,735,803,080.00	19,579,196,382.34	65.84
TRANSFERENCIAS DE CAPITAL	16,290,118,843.07	9,541,080,148.68	58.57
ACTIVOS FINANCIEROS	20,320,000.00	4,188,828.49	20.61
SERVICIOS DE LA DEUDA PÚBLICA Y AMORTIZACIÓN DE OTROS PASIVOS	16,141,734,740.00	10,414,546,020.27	64.52
OTROS GASTOS	370,000,000.00	215,000,000.00	58.11
ASIGNACIONES GLOBALES	796,584,037.60	263,645,660.45	33.10
TOTAL	118,173,354,931.47	75,000,859,605.32	63.47

Fuente: SICOIN – REPORTE R00804768.rpt GASTOS – EJECUCIÓN POR GRUPO DE GASTO

En la Ejecución del Presupuesto de Egresos Devengados por Grupo de Gasto el período de enero agosto del ejercicio fiscal 2023, en el grupo Materiales y Suministros se observa una ejecución de Q.3,624.46 millones que representa el 66.37% de ejecución, Transferencias Corrientes ejecutó Q.19,579.20 millones que representa el 65.84%, en Servicios Personales se ejecutó Q.20,972.30 millones equivalentes al 64.94%, Servicios de la Deuda Pública y Amortización de Otros Pasivos se ejecutó un monto de Q. 10,414.55 millones que representa el 64.52% del presupuesto vigente de ese grupo de gasto, en su orden, Servicios No Personales con una ejecución de Q.7,295.85 millones que representa el 62.43%, Transferencias de Capital ejecutó Q.9,541.08 millones que representa el 58.57%, Otros Gastos con Q.215.00 millones que representa el 58.11%, Propiedad, planta, Equipo e Intangibles con Q.3,090.58 que representa el 57.50%; mientras que en los grupos de gasto con menor porcentaje de ejecución se encuentran, Asignaciones Globales y Activos Financieros con 33.10% y 20.61% equivalentes a Q.263.65 y 4.19 millones respectivamente, del presupuesto vigente.

**MINISTERIO DE FINANZAS PÚBLICAS
GUATEMALA C.A.**

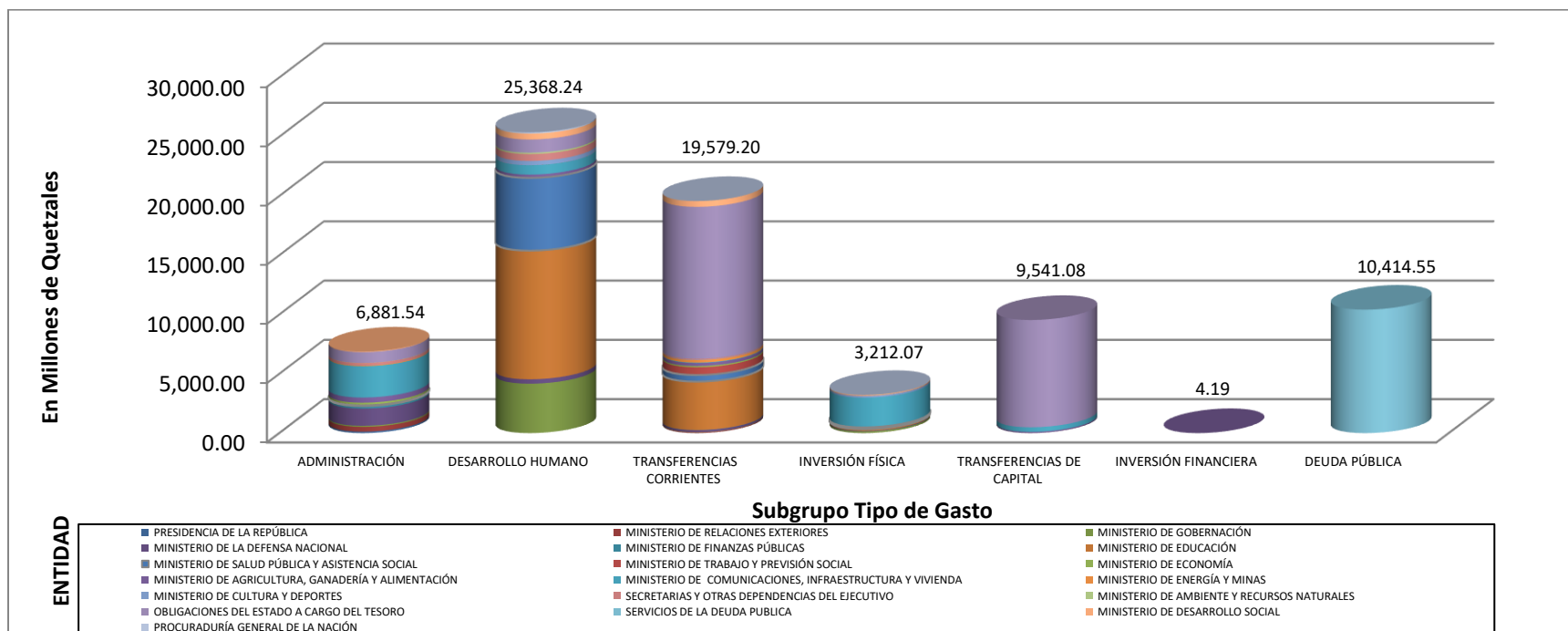
**PRESIDENCIA, MINISTERIOS DE ESTADO, SECRETARÍAS Y OTRAS DEPENDENCIAS DEL EJECUTIVO
EJECUCIÓN DEL PRESUPUESTO DE EGRESOS DEVENGADOS POR ENTIDAD Y SUBGRUPO TIPO DE GASTO
ENERO - AGOSTO 2023
(EN QUETZALES)**

ENTIDAD	SUBGRUPO TIPO DE GASTO							TOTAL
	ADMINISTRACIÓN	DESARROLLO HUMANO	TRANSFERENCIAS CORRIENTES	INVERSIÓN FÍSICA	TRANSFERENCIAS DE CAPITAL	INVERSIÓN FINANCIERA	DEUDA PÚBLICA	
PRESIDENCIA DE LA REPÚBLICA	124,776,515.36		4,616,419.06	833,219.94				130,226,154.36
MINISTERIO DE RELACIONES EXTERIORES	398,280,716.19		63,278,435.14	4,680,194.01				466,239,345.34
MINISTERIO DE GOBERNACIÓN	93,448,461.12	4,166,527,917.97	18,771,778.91	138,561,932.21				4,417,310,090.21
MINISTERIO DE LA DEFENSA NACIONAL	1,450,990,326.82	372,021,253.65	159,575,980.65	44,613,244.31	49,754,870.63			2,076,955,676.06
MINISTERIO DE FINANZAS PÚBLICAS	209,265,964.44		10,804,899.46	6,917,275.05				226,988,138.95
MINISTERIO DE EDUCACIÓN	10,114,845.96	10,858,032,464.66	4,089,064,590.91	147,000,249.42	2,000,000.00			15,106,212,150.95
MINISTERIO DE SALUD PÚBLICA Y ASISTENCIA SOCIAL	49,147,594.94	6,139,469,491.62	557,740,682.41	141,763,329.93				6,888,121,098.90
MINISTERIO DE TRABAJO Y PREVISIÓN SOCIAL	80,285,412.53	37,331,226.14	651,340,326.68	5,863,395.90				774,820,361.25
MINISTERIO DE ECONOMÍA	150,205,365.89	424,562.19	103,199,975.85	4,999,005.45				258,828,909.38
MINISTERIO DE AGRICULTURA, GANADERÍA Y ALIMENTACIÓN	433,162,322.90	231,988,003.91	250,507,665.67	29,213,461.32	51,692,148.14	4,188,828.49		1,000,752,430.43
MINISTERIO DE COMUNICACIONES, INFRAESTRUCTURA Y VIVIENDA	2,648,718,972.37	795,220,995.36	39,316,488.32	2,464,341,926.57	386,475,850.00			6,334,074,232.62
MINISTERIO DE ENERGÍA Y MINAS	51,338,525.28	3,076,788.93	215,814,444.39	1,126,599.05				271,356,337.65
MINISTERIO DE CULTURA Y DEPORTES	994,710.07	396,701,156.23	22,721,609.24	136,122,329.48				516,539,805.02
SECRETARÍA GENERAL DE LA PRESIDENCIA DE LA REPÚBLICA	24,634,083.93		640,325.67	151,965.00				25,426,374.60
SECRETARÍA PRIVADA DE LA PRESIDENCIA	8,748,045.04		227,404.11	205,555.55				9,181,004.70
SECRETARÍA DE COORDINACIÓN EJECUTIVA DE LA PRESIDENCIA		45,602,918.47	612,363.85	339,055.63				46,554,337.95
FONDO DE DESARROLLO INDÍGENA GUATEMALTECO		22,172,862.85	187,866.31	3,098,686.00				25,459,435.16
SECRETARÍA DE COMUNICACIÓN SOCIAL DE LA PRESIDENCIA		35,982,391.23	1,039,881.75	1,556,115.79				38,578,388.77
SECRETARÍA DE BIENESTAR SOCIAL DE LA PRESIDENCIA DE LA REPÚBLICA	153,746.21	186,019,891.37	16,123,838.47	3,113,570.81				205,411,046.86
OFICINA NACIONAL DE SERVICIO CIVIL	36,053,021.89		433,099.21	810,090.00				37,296,211.10
CONSEJO NACIONAL DE ÁREAS PROTEGIDAS		59,255,327.22	10,381,074.96	1,045,787.79				70,682,189.97
AUTORIDAD PARA EL MANEJO SUSTENTABLE DE LA CUENCA Y DEL LAGO DE AMATITLÁN		17,814,816.30		177,102.74				17,991,919.04
SECRETARÍA DE PLANIFICACIÓN Y PROGRAMACIÓN DE LA PRESIDENCIA	70,080,886.13	2,326,036.44	4,491,670.00	350,283.45				77,248,876.02
CONSEJO NACIONAL DE LA JUVENTUD	142,104.20	7,819,334.03	183,460.90	75,016.00				8,219,915.13
SECRETARÍA EJECUTIVA COMISIÓN CONTRA LAS ADICIONES Y EL TRÁFICO ILÍCITO DE DROGAS		4,653,640.84	404,617.57	2,250.00				5,060,508.41
SECRETARÍA NACIONAL DE CIENCIA Y TECNOLOGÍA	5,894,529.27	15,995,118.02	757,847.46	808,406.50				17,561,371.98
SECRETARÍA DE OBRAS SOCIALES DE LA ESPOSA DEL PRESIDENTE	5,894,529.27	92,966,390.60	37,716,400.83	4,113,523.00				140,690,843.70
SECRETARÍA PRESIDENCIAL DE LA MUJER	15,977,423.68		302,902.87	574,984.00				16,855,310.55
COMISIÓN PRESIDENCIAL CONTRA LA DISCRIMINACIÓN Y EL RACISMO CONTRA LOS PUEBLOS INDÍGENAS		5,106,947.20		354,882.00				5,461,829.20
SECRETARÍA DE SEGURIDAD ALIMENTARIA Y NUTRICIONAL DE LA PRESIDENCIA DE LA REPÚBLICA	32,288,023.62		75,641.01	852,975.76				33,216,640.39
AUTORIDAD PARA EL MANEJO SUSTENTABLE DE LA CUENCA DEL LAGO DE ATITLÁN Y SU ENTORNO		6,717,873.92	88,112.54	232,707.25				7,038,693.71
DEFENSORÍA DE LA MUJER INDÍGENA		11,288,983.08	179,825.56	51,917.73				11,500,706.37
SECRETARÍA DE INTELIGENCIA ESTRATÉGICA DEL ESTADO		22,096,936.15	1,433,351.00	598,610.80				24,130,897.95
SECRETARÍA TÉCNICA DEL CONSEJO NACIONAL DE SEGURIDAD		16,781,697.16	626,521.30	582,510.60				17,990,729.06
SECRETARÍA CONTRA LA VIOLENCIA SEXUAL, EXPLOTACIÓN Y TRATA DE PERSONAS		13,172,051.23	44,157.08	178,139.97				13,394,348.28
COMISIÓN PRESIDENCIAL POR LA PAZ Y LOS DERECHOS HUMANOS		20,531,447.78	92,028.78	4,215.00				20,627,691.56
UNIDAD EJECUTORA TEMPORAL PARA LA LIQUIDACIÓN DE LAS EXTINTAS SAA, SEPAP Y COPREDEH	17,432,497.16		28,732.53					17,461,229.69
MINISTERIO DE AMBIENTE Y RECURSOS NATURALES	10,424,809.27	110,624,657.63	5,671,930.59	5,212,792.00				131,934,389.49
OBLIGACIONES DEL ESTADO A CARGO DEL TESORO	910,730,312.24	1,112,470,180.87	12,820,007,270.39		9,051,157,279.91			23,894,365,043.41
SERVICIOS DE LA DEUDA PÚBLICA							10,414,546,020.27	10,414,546,020.27
MINISTERIO DE DESARROLLO SOCIAL	48,248,373.52	502,711,575.89	489,180,431.17	61,398,096.72				1,101,536,477.30
PROCURADURÍA GENERAL DE LA NACIÓN		95,349,912.84	1,512,309.74	148,221.00				97,010,443.58
TOTAL	6,881,537,590.03	25,368,237,011.78	19,579,196,382.34	3,212,073,623.73	9,541,080,148.68	4,188,828.49	10,414,546,020.27	75,000,859,605.32

Fuente: SICOIN – REPORTE R00804560.rpt ENTIDAD-SUBGRUPO DE TIPO DE GASTOS

MINISTERIO DE FINANZAS PÚBLICAS
GUATEMALA C.A.

PRESIDENCIA, MINISTERIOS DE ESTADO, SECRETARÍAS Y OTRAS DEPENDENCIAS DEL EJECUTIVO
EJECUCIÓN DEL PRESUPUESTO DE EGRESOS DEVENGADOS POR ENTIDAD Y SUBGRUPO TIPO DE GASTO
ENERO - AGOSTO 2023
(EN MILLONES DE QUETZALES)



Fuente: SICOIN – REPORTE R00804560.rpt ENTIDAD-SUBGRUPO DE TIPO DE GASTOS
Nota: Pueden haber diferencias por aproximaciones.

En la ejecución del Presupuesto de Egresos Devengados por Entidad y Subgrupo Tipo de Gasto para el segundo cuatrimestre del 2023, al desglosar la información de acuerdo a los distintos subgrupos se observa que en Desarrollo Humano se devengó Q.25,368.24 millones, cantidad que representa el 33.82% del total de gastos devengados, dentro de este mismo Subgrupo tipo de gasto, los Ministerios de Educación, Salud Pública y Asistencia Social y Gobernación registraron en su orden Q.10,858.03, Q.6,139.47 y Q.4,166.53 millones, equivalentes al 42.80%, 24.20% y 16.42%, respectivamente; en Transferencias Corrientes se ejecutó Q.19,579.20 millones con el 26.11% del total de egresos devengados, con una importante participación de Obligaciones del Estado a Cargo del Tesoro y el Ministerio de Educación ejecutando el 65.48% y 20.88% respectivamente; la Deuda Pública registró una ejecución Q.10,414.55 millones con el 13.89% del total de egresos devengados. En Transferencias de Capital se ejecutó Q.9,541.08 millones que representan el 12.72%, teniendo una mayor participación Obligaciones del Estado a Cargo del Tesoro con una ejecución del 94.87%. Así mismo, Administración devengó Q.6,881.54 millones que representa el 9.18%, en Inversión Física se devengó Q.3,212.07 millones que representa el 4.28%, dentro del cual se destacan los Ministerios de Comunicaciones, Infraestructura y Vivienda y de Cultura y Deportes con Q.2,464.34 y Q.136.12 millones, respectivamente; el subgrupo que muestra menor ejecución es Inversión Financiera con un monto ejecutado de Q.4.19 millones que representa el 0.01%.

MINISTERIO DE FINANZAS PÚBLICAS GUATEMALA C.A.

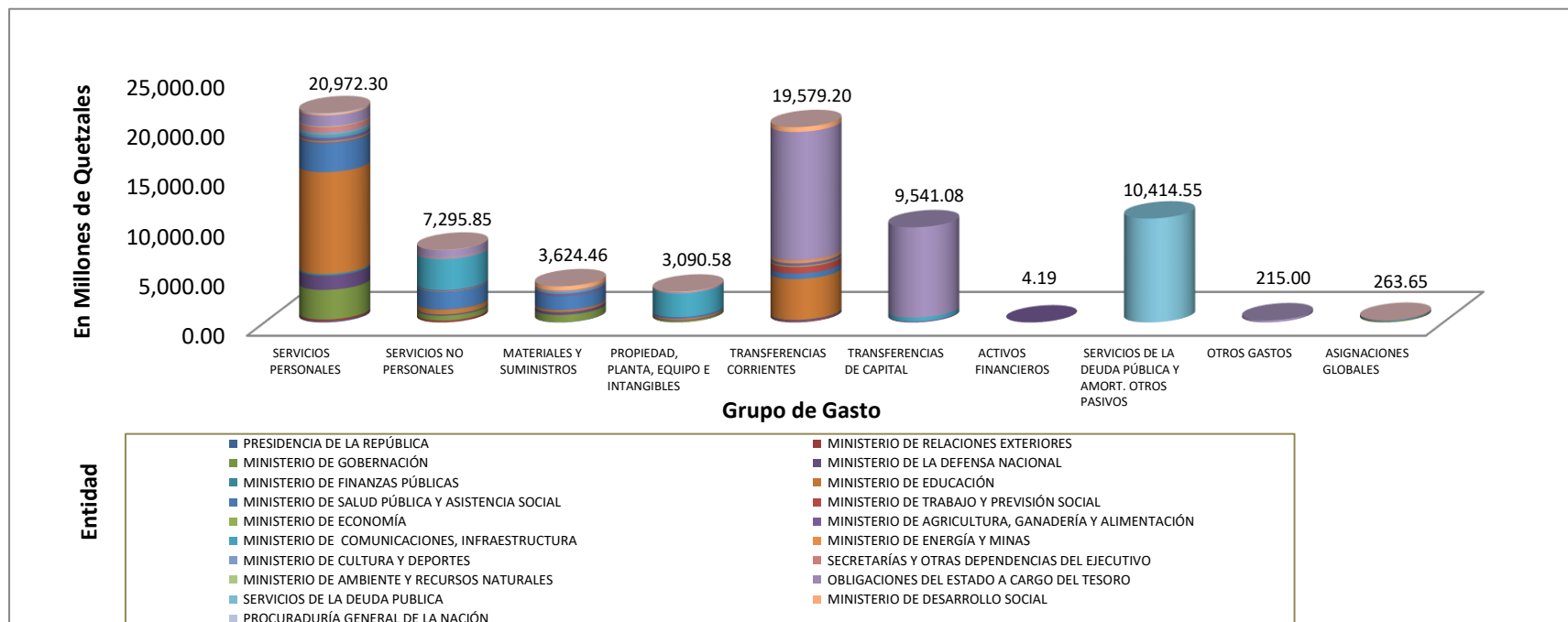
PRESIDENCIA, MINISTERIOS DE ESTADO, SECRETARÍAS Y OTRAS DEPENDENCIAS DEL EJECUTIVO EJECUCIÓN DEL PRESUPUESTO DE EGRESOS DEVENGADOS POR ENTIDAD Y GRUPO DE GASTO ENERO - AGOSTO 2023 (EN QUETZALES)

ENTIDAD	GRUPO DE GASTO										
	SERVICIOS PERSONALES	SERVICIOS NO PERSONALES	MATERIALES Y SUMINISTROS	PROPIEDAD, PLANTA, EQUIPO E INTANGIBLES	TRANSFERENCIAS CORRIENTES	TRANSFERENCIAS DE CAPITAL	ACTIVOS FINANCIEROS	SERVICIOS DE LA DEUDA PÚBLICA Y AMORT. OTROS PASIVOS	OTROS GASTOS	ASIGNACIONES GLOBALES	TOTAL
PRESIDENCIA DE LA REPÚBLICA	94,395,762.83	8,601,117.11	21,579,041.44	833,219.94	4,616,419.06					200,593.98	130,226,154.36
MINISTERIO DE RELACIONES EXTERIORES	204,590,204.70	183,500,564.26	10,107,869.49	4,680,194.01	63,278,435.14					82,077.74	466,239,345.34
MINISTERIO DE GOBERNACIÓN	2,963,332,903.85	488,540,468.26	722,853,165.87	134,114,325.93	18,771,778.91					89,697,447.39	4,417,310,090.21
MINISTERIO DE LA DEFENSA NACIONAL	1,422,017,329.38	104,399,724.70	271,251,051.14	69,413,244.31	159,575,980.65	49,754,870.63				543,475.25	2,076,955,676.06
MINISTERIO DE FINANZAS PÚBLICAS	162,603,117.03	38,253,252.92	7,536,705.47	6,917,275.05	10,804,899.46					872,889.02	226,988,138.95
MINISTERIO DE EDUCACIÓN	10,217,363,303.87	452,202,462.56	193,678,401.50	146,612,031.29	4,089,064,590.91	2,000,000.00				5,291,360.82	15,106,212,150.95
MINISTERIO DE SALUD PÚBLICA Y ASISTENCIA SOCIAL	2,917,974,147.85	1,793,554,297.82	1,417,673,021.37	141,763,329.93	557,740,682.41					59,415,619.52	6,888,121,098.90
MINISTERIO DE TRABAJO Y PREVISIÓN SOCIAL	84,930,814.41	17,816,171.11	11,498,031.81	5,863,395.90	651,340,326.68					3,371,621.34	774,820,361.25
MINISTERIO DE ECONOMÍA	96,701,249.41	44,532,417.35	7,421,249.06	4,999,005.45	103,199,975.85					1,975,012.26	258,828,909.38
MINISTERIO DE AGRICULTURA, GANADERÍA Y ALIMENTACIÓN	335,831,026.13	105,074,550.09	206,700,646.44	29,213,461.32	250,507,665.67	51,692,148.14	4,188,828.49			17,544,104.15	1,000,752,430.43
MINISTERIO DE COMUNICACIONES, INFRAESTRUCTURA Y VIVIENDA	314,888,305.18	3,090,752,157.53	155,426,690.86	2,322,888,014.53	39,316,488.32	386,475,850.00				24,326,726.20	6,334,074,232.62
MINISTERIO DE ENERGÍA Y MINAS	44,029,084.44	4,959,165.57	2,828,235.62	1,126,599.05	215,814,444.39					2,598,808.58	271,356,337.65
MINISTERIO DE CULTURA Y DEPORTES	200,887,904.41	100,514,514.00	43,144,843.20	136,122,329.48	22,721,609.24					13,148,604.69	516,539,805.02
SECRETARÍA GENERAL DE LA PRESIDENCIA DE LA REPÚBLICA	22,766,794.91	1,421,230.02	446,059.00	151,985.00	640,325.67						25,426,374.60
SECRETARÍA PRIVADA DE LA PRESIDENCIA	7,887,475.99	405,494.97	395,541.27	205,555.55	227,404.11					59,532.81	9,181,004.70
SECRETARÍA DE COORDINACIÓN EJECUTIVA DE LA PRESIDENCIA	37,492,025.54	2,917,924.50	1,126,756.31	339,055.63	612,363.85					4,066,212.12	46,554,337.95
FONDO DE DESARROLLO INDÍGENA GUATEMALTECO	8,136,595.54	2,898,085.14	11,138,182.17	3,098,686.00	187,886.31						25,459,435.16
SECRETARÍA DE COMUNICACIÓN SOCIAL DE LA PRESIDENCIA	15,386,772.30	18,242,803.88	2,352,815.05	1,556,115.79	1,039,881.75						38,578,388.77
SECRETARÍA DE BIENESTAR SOCIAL DE LA PRESIDENCIA DE LA REPÚBLICA	109,065,013.39	19,307,646.09	55,401,148.56	3,113,570.81	16,123,838.47					2,399,829.54	205,411,046.86
OFICINA NACIONAL DE SERVICIO CIVIL	29,907,746.35	4,677,158.54	914,586.86	810,090.00	433,099.21					553,530.14	37,296,211.10
CONSEJO NACIONAL DE ÁREAS PROTEGIDAS	45,013,079.87	8,621,126.33	2,551,685.92	1,045,787.79	10,381,074.96						70,682,189.97
AUTORIDAD PARA EL MANEJO SUSTENTABLE DE LA CUENCA Y DEL LAGO DE AMATITLÁN	9,913,435.86	4,089,913.53	3,275,969.25	177,102.74						535,497.66	17,991,919.04
SECRETARÍA DE PLANIFICACIÓN Y PROGRAMACIÓN DE LA PRESIDENCIA	60,214,859.32	9,982,979.83	2,209,083.42	350,283.45	4,491,670.00						77,248,876.02
CONSEJO NACIONAL DE LA JUVENTUD	6,048,803.69	1,224,128.46	442,548.48	75,016.00	183,460.90					245,957.60	8,219,915.13
SECRETARÍA EJECUTIVA COMISIÓN CONTRA LAS ADICIONES Y EL TRÁFICO ILÍCITO DE DROGAS	3,980,277.20	398,069.63	275,294.01	2,250.00	404,617.57						5,060,508.41
SECRETARÍA NACIONAL DE CIENCIA Y TECNOLOGÍA	10,031,898.09	4,916,406.27	1,046,813.66	808,406.50	757,847.46						17,561,371.98
SECRETARÍA DE OBRAS SOCIALES DE LA ESPOSA DEL PRESIDENTE	38,547,652.71	6,356,189.60	52,662,380.80	4,113,523.00	37,716,400.83					1,294,696.76	140,690,843.70
SECRETARÍA PRESIDENCIAL DE LA MUJER	13,278,810.35	2,298,554.52	389,484.03	574,984.00	302,902.87					10,574.78	16,855,310.55
COMISIÓN PRESIDENCIAL CONTRA LA DISCRIMINACIÓN Y EL RACISMO CONTRA LOS PUEBLOS INDÍGENAS	3,397,964.31	1,490,628.68	218,354.21	354,882.00							5,461,829.20
SECRETARÍA DE SEGURIDAD ALIMENTARIA Y NUTRICIONAL DE LA PRESIDENCIA DE LA REPÚBLICA	24,418,165.42	4,448,466.13	1,621,831.69	852,975.76	75,641.01					1,799,560.38	33,216,640.39
AUTORIDAD PARA EL MANEJO SUSTENTABLE DE LA CUENCA DEL LAGO DE ATITLÁN Y SU ENTORNO	4,715,386.76	804,025.86	1,198,461.30	232,707.25	88,112.54						7,038,693.71
DEFENSORÍA DE LA MUJER INDÍGENA	7,746,139.69	2,181,774.02	438,413.22	51,917.73	179,825.56					902,636.15	11,500,706.37
SECRETARÍA DE INTELIGENCIA ESTRATÉGICA DEL ESTADO	20,114,549.07	1,118,594.25	865,792.83	598,610.80	1,433,351.00						24,130,897.95
SECRETARÍA TÉCNICA DEL CONSEJO NACIONAL DE SEGURIDAD	14,779,145.57	1,614,225.97	388,325.62	582,510.60	626,521.30						17,990,729.06
SECRETARÍA CONTRA LA VIOLENCIA SEXUAL, EXPLOTACIÓN Y TRATA DE PERSONAS	8,690,248.30	3,548,456.10	798,427.70	178,139.97	44,157.08					134,919.13	13,394,348.28
COMISIÓN PRESIDENCIAL POR LA PAZ Y LOS DERECHOS HUMANOS	16,053,266.89	3,652,302.59	825,878.30	4,215.00	92,028.78						20,627,691.56
UNIDAD EJECUTORA TEMPORAL PARA LA LIQUIDACIÓN DE LAS EXTINTAS SAA, SEPAZ Y COPREDEH	3,853,086.14	975,751.80	277,723.05		28,732.53					12,325,936.17	17,461,229.69
MINISTERIO DE AMBIENTE Y RECURSOS NATURALES	67,314,896.71	17,445,689.51	33,730,215.40	5,212,792.00	5,671,930.59					2,558,865.28	131,934,389.49
OBLIGACIONES DEL ESTADO A CARGO DEL TESORO	1,099,829,252.78	702,571,240.33			12,820,007,270.39	9,051,157,279.91				215,000,000.00	23,894,365,043.41
SERVICIOS DE LA DEUDA PÚBLICA								10,414,546,020.27			10,414,546,020.27
MINISTERIO DE DESARROLLO SOCIAL	139,298,705.79	29,738,003.98	373,728,045.26	61,388,096.72	489,180,431.17					8,195,194.38	1,101,538,477.30
PROCURADURÍA GENERAL DE LA NACIÓN	84,874,294.69	5,804,834.24	4,045,842.40	148,221.00	1,512,309.74					624,941.51	97,010,443.58
TOTAL	20,972,301,496.72	7,295,852,568.05	3,624,464,813.04	3,090,583,887.28	19,579,196,382.34	9,541,080,148.68	4,188,828.49	10,414,546,020.27	215,000,000.00	263,645,660.45	75,000,859,805.32

Fuente: SICOIN – REPORTE R00804560.rpt GASTOS- ENTIDAD - GRUPO DE GASTO

MINISTERIO DE FINANZAS PÚBLICAS GUATEMALA C.A.

PRESIDENCIA, MINISTERIOS DE ESTADO, SECRETARÍAS Y OTRAS DEPENDENCIAS DEL EJECUTIVO EJECUCIÓN DEL PRESUPUESTO DE EGRESOS DEVENGADOS POR ENTIDAD Y GRUPO DE GASTO ENERO - AGOSTO 2023 (EN MILLONES DE QUETZALES)



Fuente: SICOIN – REPORTE R00804560.rpt GASTOS- ENTIDAD - GRUPO DE GASTO
Nota: Pueden haber diferencias por aproximaciones.

Para el período de enero a agosto del ejercicio fiscal 2023, en la Ejecución del Presupuesto de Egresos Devengados Por Entidad y Grupo de Gasto, Servicios Personales devengó la cantidad de Q.20,972.30 millones que equivale al 27.96% del presupuesto devengado, de ese monto Q.10,217.36 millones corresponden al Ministerio de Educación equivalente al 48.72%, Q.2,963.33 millones que equivalen al 14.13% al Ministerio de Gobernación y Q.2,917.97 millones que representan el 13.91% al Ministerio de Salud Pública y Asistencia Social. En ese mismo orden se encuentra la ejecución en Transferencias Corrientes que ascendió a Q.19,579.20 millones, que representa el 26.11% del total devengado, destacando en ese rubro Obligaciones del Estado a Cargo del Tesoro y el Ministerio de Educación con Q.12,820.01 y Q.4,089.06 millones equivalentes al 65.48% y 20.88%, respectivamente. En el grupo de gasto Servicios de la Deuda Pública y Amortización de Otros Pasivos se ejecutó Q.10,414.55 millones que equivale al 13.89% del total de egresos devengados. Las Transferencias de Capital ejecutaron el 12.72% con Q.9,541.08 millones del total de gastos devengados las cuales un 94.87% se registró en Obligaciones del Estado a Cargo del Tesoro; mientras que en los Grupos de Gasto Servicios No Personales, Materiales y Suministros; y Propiedad, Planta, Equipo e Intangibles se devengó Q.7,295.85, Q.3,624.46 y Q.3,090.58 millones, que en su orden equivalen al 9.73%, 4.83% y 4.12% de ejecución respectivamente; en tanto que Asignaciones Globales, Otros Gastos y Activos Financieros, suman en conjunto Q.482.83 millones que representa el 0.64% del total de gastos.

**MINISTERIO DE FINANZAS PÚBLICAS
GUATEMALA C.A.**

**PRESIDENCIA, MINISTERIOS DE ESTADO, SECRETARÍAS Y OTRAS DEPENDENCIAS DEL EJECUTIVO
EJECUCIÓN DEL PRESUPUESTO DE EGRESOS DEVENGADOS POR ENTIDAD Y FUENTE DE FINANCIAMIENTO
ENERO – AGOSTO 2023
(EN QUETZALES)**

ENTIDAD	FUENTE DE FINANCIAMIENTO							
	INGRESOS CORRIENTES	DISMINUCIÓN DE CAJA Y BANCOS DE RECURSOS DEL TESORO	OTROS RECURSOS DEL TESORO	DISMINUCIÓN DE CAJA Y BANCOS DE INGRESOS DERIVADOS POR EXTINCIÓN DE DOMINIO	CANJE DEUDA	INGRESOS TRIBUTARIOS IVA PAZ	INGRESOS ORDINARIOS DE APORTE CONSTITUCIONAL	OTROS RECURSOS DEL TESORO CON AFECTACIÓN ESPECÍFICA
PRESIDENCIA DE LA REPÚBLICA	130,226,154.36							
MINISTERIO DE RELACIONES EXTERIORES	398,698,583.42							
MINISTERIO DE GOBERNACIÓN	2,750,858,279.52	3,425,029.53		17,280,234.34		1,133,117,356.10		7,554,863.26
MINISTERIO DE LA DEFENSA NACIONAL	1,666,746,516.41	295,674,109.43						
MINISTERIO DE FINANZAS PÚBLICAS	200,337,049.11							
MINISTERIO DE EDUCACIÓN	10,104,826,008.91	261,980,000.00				3,246,537,161.26	187,337,044.41	24,000,000.00
MINISTERIO DE SALUD PÚBLICA Y ASISTENCIA SOCIAL	6,150,680,501.37	353,353,990.67						234,129,541.40
MINISTERIO DE TRABAJO Y PREVISIÓN SOCIAL	152,125,012.95	225,300,672.97				4,915,989.84		
MINISTERIO DE ECONOMÍA	159,858,608.25							
MINISTERIO DE AGRICULTURA, GANADERÍA Y ALIMENTACIÓN	436,770,984.10					529,493,810.32		
MINISTERIO DE COMUNICACIONES, INFRAESTRUCTURA Y VIVIENDA	1,178,635,493.12	3,041,255,807.63				578,413,131.06		879,449,348.73
MINISTERIO DE ENERGÍA Y MINAS	43,910,760.14	215,081,764.00						
MINISTERIO DE CULTURA Y DEPORTES	275,169,866.45	17,552,026.17					191,738,663.21	8,720,610.53
SECRETARÍA GENERAL DE LA PRESIDENCIA DE LA REPÚBLICA	25,426,374.60							
SECRETARÍA PRIVADA DE LA PRESIDENCIA	9,181,004.70							
SECRETARÍA DE COORDINACIÓN EJECUTIVA DE LA PRESIDENCIA	46,554,337.95							
FONDO DE DESARROLLO INDÍGENA GUATEMALTECO	5,879,063.29					19,580,371.87		
SECRETARÍA DE COMUNICACIÓN SOCIAL DE LA PRESIDENCIA	38,578,388.77							
SECRETARÍA DE BIENESTAR SOCIAL DE LA PRESIDENCIA DE LA REPÚBLICA	205,411,046.86							
OFICINA NACIONAL DE SERVICIO CIVIL	31,953,678.50	5,165,824.60						
CONSEJO NACIONAL DE ÁREAS PROTEGIDAS	45,638,783.23	2,070,000.00						7,535,773.72
AUTORIDAD PARA EL MANEJO SUSTENTABLE DE LA CUENCA Y DEL LAGO DE AMATITLÁN	16,498,209.24							
SECRETARÍA DE PLANIFICACIÓN Y PROGRAMACIÓN DE LA PRESIDENCIA	71,489,588.02	5,759,288.00						
CONSEJO NACIONAL DE LA JUVENTUD	8,219,915.13							
SECRETARÍA EJECUTIVA COMISIÓN CONTRA LAS ADICIONES Y EL TRÁFICO ILÍCITO DE DROGAS	5,060,508.41							
SECRETARÍA NACIONAL DE CIENCIA Y TECNOLOGÍA	13,718,707.88					3,842,664.10		
SECRETARÍA DE OBRAS SOCIALES DE LA ESPOSA DEL PRESIDENTE	59,741,012.10	8,396,520.00				72,553,311.60		
SECRETARÍA PRESIDENCIAL DE LA MUJER	16,623,536.54							
COMISIÓN PRESIDENCIAL CONTRA LA DISCRIMINACIÓN Y EL RACISMO CONTRA LOS PUEBLOS INDÍGENAS	5,461,829.20							
SECRETARÍA DE SEGURIDAD ALIMENTARIA Y NUTRICIONAL DE LA PRESIDENCIA DE LA REPÚBLICA	14,079,173.31					19,094,867.08		
AUTORIDAD PARA EL MANEJO SUSTENTABLE DE LA CUENCA DEL LAGO DE ATITLÁN Y SU ENTORNO	7,038,693.71							
DEFENSORÍA DE LA MUJER INDÍGENA	11,500,706.37							
SECRETARÍA DE INTELIGENCIA ESTRATÉGICA DEL ESTADO	24,130,897.95							
SECRETARÍA TÉCNICA DEL CONSEJO NACIONAL DE SEGURIDAD	17,990,729.06							
SECRETARÍA CONTRA LA VIOLENCIA SEXUAL, EXPLOTACIÓN Y TRATA DE PERSONAS	13,394,348.28							
COMISIÓN PRESIDENCIAL POR LA PAZ Y LOS DERECHOS HUMANOS	20,627,691.56							
UNIDAD EJECUTORA TEMPORAL PARA LA LIQUIDACIÓN DE LAS EXTINTAS SAA, SEPAZ Y COPREDEH	17,461,229.69							
MINISTERIO DE AMBIENTE Y RECURSOS NATURALES	74,160,266.06				24,622,409.52			
OBLIGACIONES DEL ESTADO A CARGO DEL TESORO	11,062,744,701.85	1,336,113,884.95	265,932,245.22			4,916,458,392.67	5,587,939,330.31	572,510,167.61
SERVICIOS DE LA DEUDA PÚBLICA	3,990,533,163.79	2,809,544,413.59	101,000,000.00					
MINISTERIO DE DESARROLLO SOCIAL	394,455,822.29	181,937,000.00				448,375,527.83		
PROCURADURÍA GENERAL DE LA NACIÓN	96,357,128.74			653,314.84				
TOTAL	39,998,754,355.19	8,762,610,331.54	366,932,245.22	17,933,549.18	24,622,409.52	10,972,382,583.73	5,967,015,037.93	1,733,900,305.25

Fuente: SICOIN – REPORTE R00804560.rpt GASTOS - ENTIDAD – FUENTE DE FINANCIAMIENTO

**MINISTERIO DE FINANZAS PÚBLICAS
GUATEMALA C.A.**

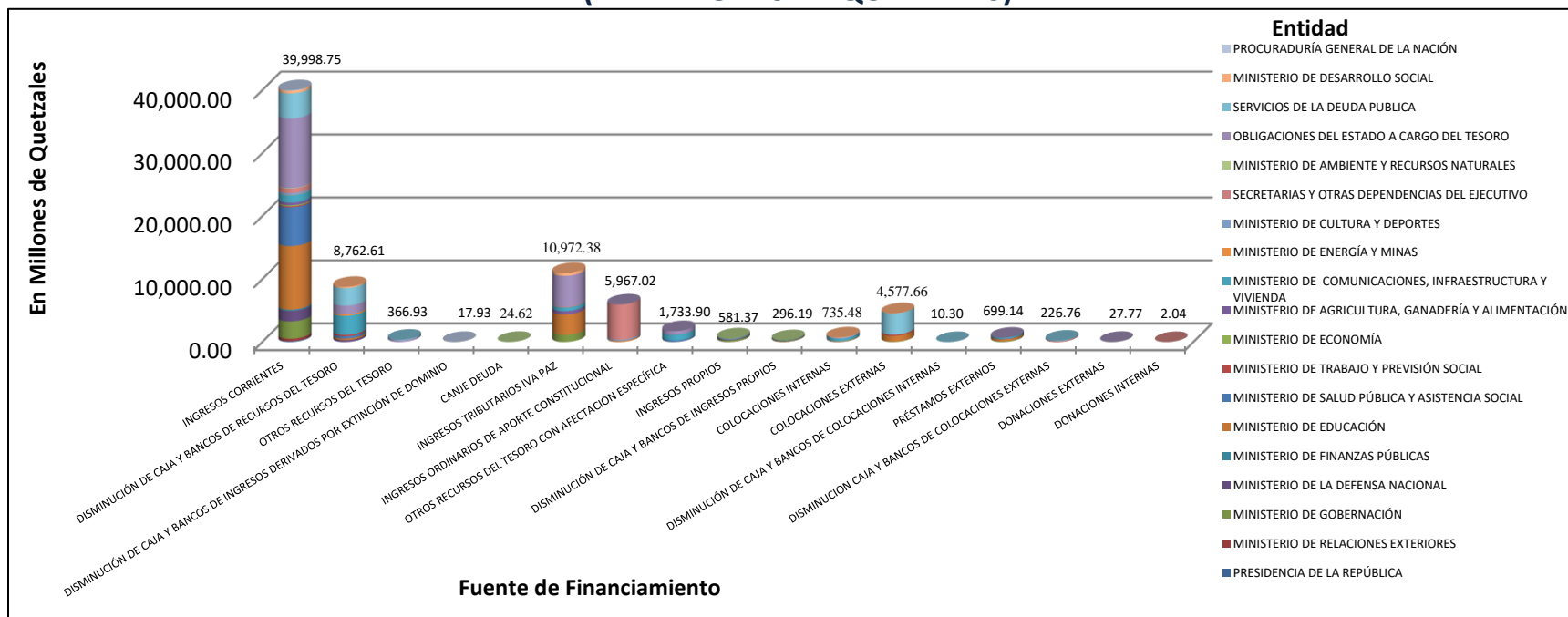
**PRESIDENCIA, MINISTERIOS DE ESTADO, SECRETARÍAS Y OTRAS DEPENDENCIAS DEL EJECUTIVO
EJECUCIÓN DEL PRESUPUESTO DE EGRESOS DEVENGADOS POR ENTIDAD Y FUENTE DE FINANCIAMIENTO
ENERO - AGOSTO 2023
(EN QUETZALES)**

ENTIDAD	FUENTE DE FINANCIAMIENTO									TOTAL
	INGRESOS PROPIOS	DISMINUCIÓN DE CAJA Y BANCOS DE INGRESOS PROPIOS	COLOCACIONES INTERNAS	DISMINUCIÓN DE CAJA Y BANCOS DE COLOCACIONES INTERNAS	COLOCACIONES EXTERNAS	PRÉSTAMOS EXTERNOS	DISMINUCIÓN DE CAJA Y BANCOS DE COLOCACIONES EXTERNAS	DONACIONES EXTERNAS	DONACIONES INTERNAS	
PRESIDENCIA DE LA REPÚBLICA										130,226,154.36
MINISTERIO DE RELACIONES EXTERIORES	26,156,681.04	41,384,080.88								466,239,345.34
MINISTERIO DE GOBERNACIÓN	229,582,538.67	104,044,163.25	27,000,000.00		68,874,221.04	75,573,404.50				4,417,310,090.21
MINISTERIO DE LA DEFENSA NACIONAL	77,943,911.54	34,882,776.33							1,708,362.35	2,076,955,676.06
MINISTERIO DE FINANZAS PÚBLICAS	3,694,191.83	10,955,631.01				12,001,267.00				226,988,138.95
MINISTERIO DE EDUCACIÓN		8,344,700.83			910,212,209.49	362,531,151.05		443,875.00		15,106,212,150.95
MINISTERIO DE SALUD PÚBLICA Y ASISTENCIA SOCIAL	35,350,533.77	5,405,947.85				102,623,621.29		6,576,962.55		6,888,121,098.90
MINISTERIO DE TRABAJO Y PREVISIÓN SOCIAL	23,805,316.75	10,995,638.96	70,220,000.00		164,289,000.00		122,264,847.78	903,882.00		774,820,361.25
MINISTERIO DE ECONOMÍA	30,559,497.78	13,338,000.19	37,795,192.00		14,991,390.00			2,286,221.16		258,828,909.38
MINISTERIO DE AGRICULTURA, GANADERÍA Y ALIMENTACIÓN	27,616,722.60	6,870,913.41								1,000,752,430.43
MINISTERIO DE COMUNICACIONES, INFRAESTRUCTURA Y VIVIENDA	74,754,914.87	43,502,366.04	396,096,242.63		6,350,122.69	135,616,805.85				6,334,074,232.62
MINISTERIO DE ENERGÍA Y MINAS	7,882,692.96	4,481,120.55								271,356,337.65
MINISTERIO DE CULTURA Y DEPORTES	14,169,603.09	9,189,035.57								516,539,805.02
SECRETARÍA GENERAL DE LA PRESIDENCIA DE LA REPÚBLICA										25,426,374.60
SECRETARÍA PRIVADA DE LA PRESIDENCIA										9,181,004.70
SECRETARÍA DE COORDINACIÓN EJECUTIVA DE LA PRESIDENCIA										46,554,337.95
FONDO DE DESARROLLO INDÍGENA GUATEMALTECO										25,459,435.16
SECRETARÍA DE COMUNICACIÓN SOCIAL DE LA PRESIDENCIA										38,578,388.77
SECRETARÍA DE BIENESTAR SOCIAL DE LA PRESIDENCIA DE LA REPÚBLICA										205,411,046.86
OFICINA NACIONAL DE SERVICIO CIVIL	84,940.00	91,768.00								37,296,211.10
CONSEJO NACIONAL DE ÁREAS PROTEGIDAS	4,485,610.02	675,492.37						9,946,596.64	329,933.99	70,682,189.97
AUTORIDAD PARA EL MANEJO SUSTENTABLE DE LA CUENCA Y DEL LAGO DE AMATITLÁN	956,885.49	536,824.31								17,991,919.04
SECRETARÍA DE PLANIFICACIÓN Y PROGRAMACIÓN DE LA PRESIDENCIA										77,248,876.02
CONSEJO NACIONAL DE LA JUVENTUD										8,219,915.13
SECRETARÍA EJECUTIVA COMISIÓN CONTRA LAS ADICIONES Y EL TRÁFICO ILÍCITO DE DROGAS										5,060,508.41
SECRETARÍA NACIONAL DE CIENCIA Y TECNOLOGÍA										17,561,371.98
SECRETARÍA DE OBRAS SOCIALES DE LA ESPOSA DEL PRESIDENTE										140,690,843.70
SECRETARÍA PRESIDENCIAL DE LA MUJER								231,774.01		16,855,310.55
COMISIÓN PRESIDENCIAL CONTRA LA DISCRIMINACIÓN Y EL RACISMO CONTRA LOS PUEBLOS INDÍGENAS										5,461,829.20
SECRETARÍA DE SEGURIDAD ALIMENTARIA Y NUTRICIONAL DE LA PRESIDENCIA DE LA REPÚBLICA								42,600.00		33,216,640.39
AUTORIDAD PARA EL MANEJO SUSTENTABLE DE LA CUENCA DEL LAGO DE ATITLÁN Y SU ENTORNO										7,038,693.71
DEFENSORÍA DE LA MUJER INDÍGENA										11,500,706.37
SECRETARÍA DE INTELIGENCIA ESTRATÉGICA DEL ESTADO										24,130,897.95
SECRETARÍA TÉCNICA DEL CONSEJO NACIONAL DE SEGURIDAD										17,990,729.06
SECRETARÍA CONTRA LA VIOLENCIA SEXUAL, EXPLOTACIÓN Y TRATA DE PERSONAS										13,394,348.28
COMISIÓN PRESIDENCIAL POR LA PAZ Y LOS DERECHOS HUMANOS										20,627,691.56
UNIDAD EJECUTORA TEMPORAL PARA LA LIQUIDACIÓN DE LAS EXTINTAS SAA, SEPAP Y COPREDEH										17,461,229.69
MINISTERIO DE AMBIENTE Y RECURSOS NATURALES	24,328,210.40	1,486,620.57						7,336,882.94		131,934,389.49
OBLIGACIONES DEL ESTADO A CARGO DEL TESORO			96,369,216.05		45,500,000.00	10,797,086.51		18.24		23,894,365,043.41
SERVICIOS DE LA DEUDA PÚBLICA			54,452,123.38	10,300,000.00	3,344,216,319.51		104,500,000.00			10,414,546,020.27
MINISTERIO DE DESARROLLO SOCIAL			53,546,743.48		23,223,383.70					1,101,538,477.30
PROCURADURÍA GENERAL DE LA NACIÓN										97,010,443.58
TOTAL	581,372,250.81	296,185,080.12	735,479,517.54	10,300,000.00	4,577,656,646.43	699,143,336.20	226,764,847.78	27,768,812.54	2,038,296.34	75,000,859,605.32

Fuente: SICOIN – REPORTE R00804560.rpt GASTOS - ENTIDAD – FUENTE DE FINANCIAMIENTO

MINISTERIO DE FINANZAS PÚBLICAS
GUATEMALA C.A.

PRESIDENCIA, MINISTERIOS DE ESTADO, SECRETARÍAS Y OTRAS DEPENDENCIAS DEL EJECUTIVO
EJECUCIÓN DEL PRESUPUESTO DE EGRESOS DEVENGADOS POR ENTIDAD Y FUENTE DE FINANCIAMIENTO
ENERO – AGOSTO 2023
(EN MILLONES DE QUETZALES)



Fuente: SICOIN – REPORTE R00804560.rpt GASTOS - ENTIDAD – FUENTE DE FINANCIAMIENTO

Nota: Pueden haber diferencias por aproximaciones.

Del total del Presupuesto de Egresos Devengados por Entidad y Fuente de Financiamiento al segundo cuatrimestre 2023, que asciende a Q.75,000.86 millones fueron financiados con fuente de Ingresos Corrientes Q.39,998.75 millones que equivale al 53.33%; dentro de ese monto Obligaciones del Estado a Cargo del Tesoro ejecutó Q.11,062.74 millones, equivalente al 27.66% y Ministerio de Educación ejecutó Q.10,104.83 millones que representa un 25.26%. Así mismo, las fuentes de financiamiento Ingresos Iva Paz con Q.10,972.38 millones equivalente al 14.63%, Disminución de Caja y Bancos de Recursos del Tesoro con Q. 8,762.61 millones, equivalente al 11.68%, mientras que la fuente de financiamiento Ingresos Ordinarios de Aporte Constitucional participó con el 7.96%, que representa Q.5,967.02 millones; las fuentes Otros Recursos del Tesoro, Disminución de Caja y Bancos de Ingresos Derivados por Extinción de Dominio, Canje de Deuda, Otros Recursos del Tesoro con afectación específica, Ingresos Propios, Disminución de Caja y Bancos de Ingresos Propios, Colocaciones Internas, Disminución de Caja y Bancos de Colocaciones Internas, Colocaciones Externas, Prestamos externos, Disminución de Caja y Bancos de Colocaciones Externas, Donaciones Externas y Donaciones Internas en forma conjunta financiaron en Q.9,300.10 millones, con el 12.40% del total de egresos.

**MINISTERIO DE FINANZAS PÚBLICAS
GUATEMALA C.A.**

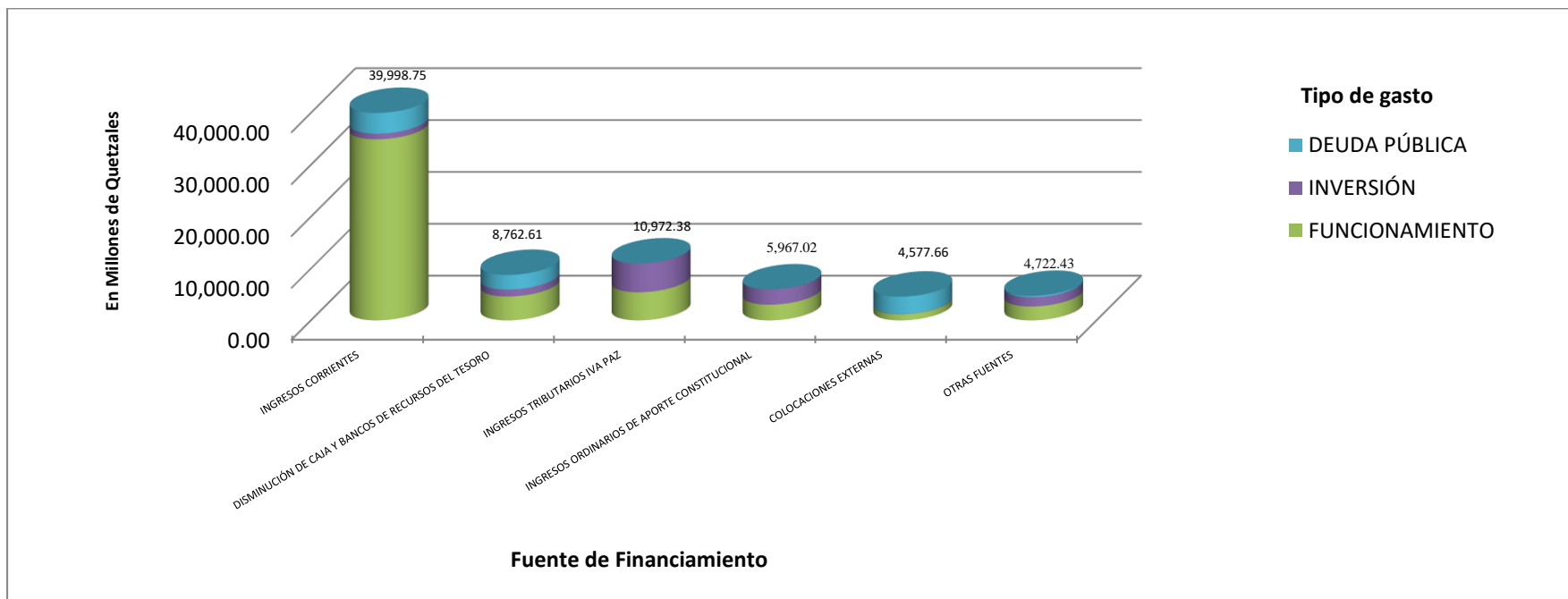
**PRESIDENCIA, MINISTERIOS DE ESTADO, SECRETARÍAS Y OTRAS DEPENDENCIAS DEL EJECUTIVO
EJECUCIÓN DEL PRESUPUESTO DE EGRESOS DEVENGADOS POR FUENTE DE FINANCIAMIENTO Y TIPO DE GASTO
ENERO – AGOSTO 2023
(EN QUETZALES)**

FUENTE DE FINANCIAMIENTO	TIPO DE GASTO			
	10 FUNCIONAMIENTO	20 INVERSIÓN	30 DEUDA PÚBLICA	TOTAL
11 - INGRESOS CORRIENTES	34,915,395,474.69	1,092,825,716.71	3,990,533,163.79	39,998,754,355.19
12 - DISMINUCIÓN DE CAJA Y BANCOS DE RECURSOS DEL TESORO	4,601,310,429.08	1,351,755,488.87	2,809,544,413.59	8,762,610,331.54
16 - OTROS RECURSOS DEL TESORO		265,932,245.22	101,000,000.00	366,932,245.22
18 - DISMINUCIÓN DE CAJA Y BANCOS DE INGRESOS DERIVADOS POR EXTINCIÓN DE DOMINIO	14,672,308.58	3,261,240.60		17,933,549.18
19 - CANJE DE DEUDA	24,452,896.52	169,513.00		24,622,409.52
21 - INGRESOS TRIBUTARIOS IVA PAZ	5,422,061,114.21	5,550,321,469.52		10,972,382,583.73
22 - INGRESOS ORDINARIOS DE APORTE CONSTITUCIONAL	3,027,788,667.50	2,939,226,370.43		5,967,015,037.93
29 - OTROS RECURSOS DEL TESORO CON AFECTACIÓN ESPECÍFICA	1,093,799,948.67	640,100,356.58		1,733,900,305.25
31 - INGRESOS PROPIOS	559,586,041.32	21,786,209.49		581,372,250.81
32 - DISMINUCIÓN DE CAJA Y BANCOS DE INGRESOS PROPIOS	251,994,984.00	44,190,096.12		296,185,080.12
41 - COLOCACIONES INTERNAS	197,945,087.55	483,082,306.61	54,452,123.38	735,479,517.54
43 - DISMINUCION DE CAJA Y BANCOS DE COLOCACIONES INTERNAS			10,300,000.00	10,300,000.00
51 - COLOCACIONES EXTERNAS	1,179,179,267.53	54,261,059.39	3,344,216,319.51	4,577,656,646.43
52 - PRÉSTAMOS EXTERNOS	390,011,965.91	309,131,370.29		699,143,336.20
53 - DISMINUCION DE CAJA Y BANCOS DE COLOCACIONES EXTERNAS	122,249,141.78	15,706.00	104,500,000.00	226,764,847.78
61 - DONACIONES EXTERNAS	26,525,360.47	1,243,452.07		27,768,812.54
71 - DONACIONES INTERNAS	1,998,296.34	40,000.00		2,038,296.34
TOTAL	51,828,970,984.15	12,757,342,600.90	10,414,546,020.27	75,000,859,605.32

Fuente: SICOIN – REPORTE R00804560.rpt GASTOS - FUENTE DE FINANCIAMIENTO - TIPO DE GASTO

MINISTERIO DE FINANZAS PÚBLICAS
GUATEMALA C.A.

PRESIDENCIA, MINISTERIOS DE ESTADO, SECRETARÍAS Y OTRAS DEPENDENCIAS DEL EJECUTIVO
EJECUCIÓN DEL PRESUPUESTO DE EGRESOS DEVENGADOS POR FUENTE DE FINANCIAMIENTO Y TIPO DE GASTO
ENERO - AGOSTO 2023
(EN MILLONES DE QUETZALES)



Fuente: SICOIN – REPORTE R00804560.rpt GASTOS - FUENTE DE FINANCIAMIENTO - TIPO DE GASTO

Nota: Pueden haber diferencias por aproximaciones.

En la Ejecución del Presupuesto de Egresos Devengados por Fuente de Financiamiento y Tipo de Gasto en el período de enero a agosto del ejercicio fiscal 2023, en la fuente de financiamiento Ingresos Corrientes se ejecutó un monto total de Q.39,998.75 millones que representa el 53.33% del total de egresos devengados, dentro de esa cifra el 87.29% corresponde al tipo de gasto por Funcionamiento, 9.98% a Deuda Pública y el 2.73% a Inversión; Ingresos Tributarios IVA Paz ejecutó Q.10,972.38 millones que representa el 14.63%; Disminución de Caja y Bancos de Recursos del Tesoro ejecutó Q.8,762.61 millones que representa el 11.68% , Ingresos Ordinarios de Aporte Constitucional y Colocaciones Externas representan el 7.96% y 6.10% que representan los montos, Q.5,967.02 y Q. 4,577.66 millones; respectivamente. Entre otras fuentes que incluyen Otros Recursos del Tesoro, Disminución de Caja y Bancos de Ingresos Derivados por la Extinción de Dominio, Canje Deuda, Otros Recursos del Tesoro con Afectación específica, Ingresos Propios, Disminución de Caja y Bancos de Ingresos Propios, Colocaciones Internas, Disminución de Caja y Bancos de Colocaciones Internas, Préstamos Externos, Disminución de Caja y Bancos de Colocaciones Externas, Donaciones Externas, Donaciones Internas, se ejecutó con un monto de Q.4,722.43 millones que representan el 6.30% del total devengado al segundo cuatrimestre del año 2023.

**MINISTERIO DE FINANZAS PÚBLICAS
GUATEMALA C.A.**

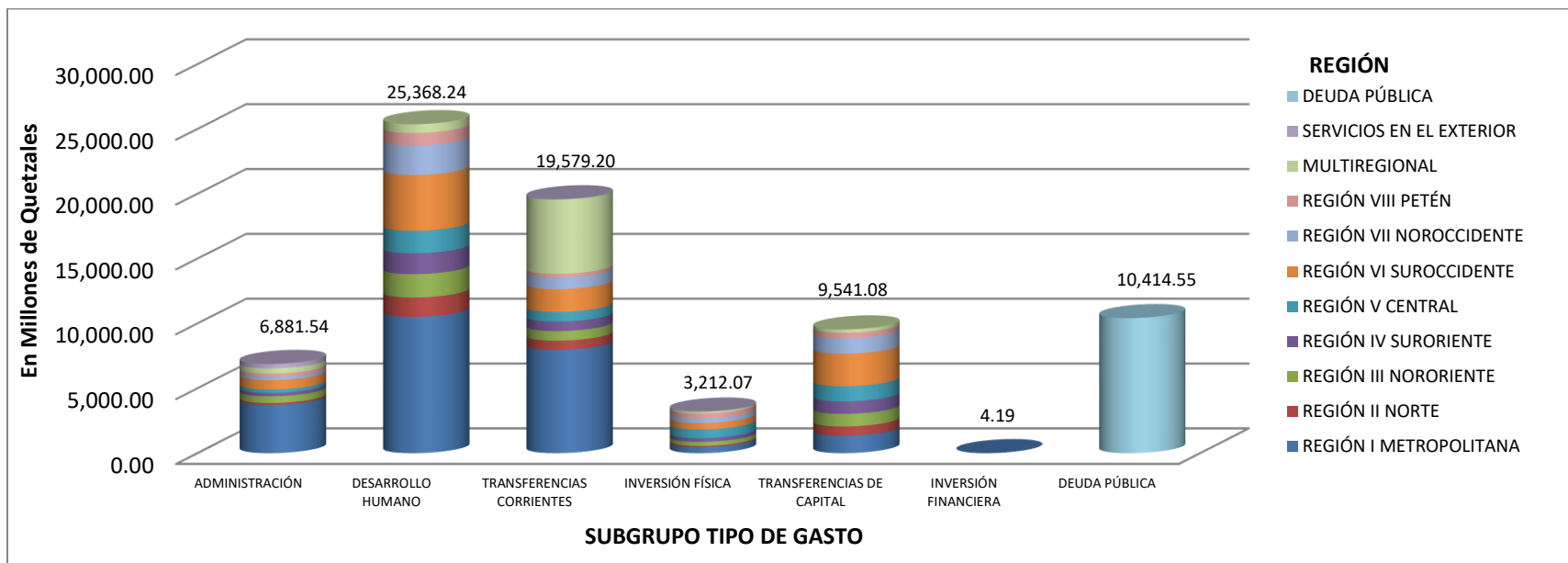
**PRESIDENCIA, MINISTERIOS DE ESTADO, SECRETARÍAS Y OTRAS DEPENDENCIAS DEL EJECUTIVO
EJECUCIÓN DEL PRESUPUESTO DE EGRESOS DEVENGADOS POR REGIÓN Y SUBGRUPO TIPO DE GASTO
ENERO – AGOSTO 2023
(EN QUETZALES)**

REGIÓN	ADMINISTRACIÓN	SUBGRUPO TIPO DE GASTO					DEUDA PÚBLICA	TOTAL
		DESARROLLO HUMANO	TRANSFERENCIAS CORRIENTES	INVERSIÓN FÍSICA	TRANSFERENCIAS DE CAPITAL	INVERSIÓN FINANCIERA		
REGIÓN I METROPOLITANA	3,722,988,187.91	10,513,722,885.21	7,962,092,851.21	466,123,196.75	1,335,486,016.36	4,188,828.49		24,004,601,965.93
REGIÓN II NORTE	144,849,689.04	1,491,707,758.65	713,906,669.58	94,887,055.33	721,109,822.91			3,166,460,995.51
REGIÓN III NORORIENTE	519,923,810.55	1,806,515,429.60	738,027,268.96	316,726,807.94	973,016,363.88			4,354,209,680.93
REGIÓN IV SURORIENTE	244,273,878.46	1,601,872,309.76	736,059,837.21	275,838,446.10	963,640,846.75			3,821,685,318.28
REGIÓN V CENTRAL	275,654,645.73	1,731,713,949.28	740,122,626.98	679,111,046.47	1,166,428,886.85			4,593,031,155.31
REGIÓN VI SUROCCIDENTE	719,985,135.97	4,298,674,294.55	1,760,881,574.51	485,120,860.07	2,508,386,490.03			9,773,048,355.13
REGIÓN VII NOROCCIDENTE	248,105,190.23	2,289,884,859.64	903,973,144.59	353,428,767.83	1,190,793,391.08			4,986,185,353.37
REGIÓN VIII PETÉN	252,978,798.52	958,768,152.62	274,931,073.20	402,492,757.37	423,111,702.84			2,312,282,484.55
MULTIREGIONAL	414,106,629.53	675,377,372.47	5,731,432,862.12	133,458,654.55	259,106,627.98			7,213,482,146.65
SERVICIOS EN EL EXTERIOR	338,671,624.09		17,768,473.98	4,886,031.32				361,326,129.39
DEUDA PÚBLICA							10,414,546,020.27	10,414,546,020.27
TOTAL	6,881,537,590.03	25,368,237,011.78	19,579,196,382.34	3,212,073,623.73	9,541,080,148.68	4,188,828.49	10,414,546,020.27	75,000,859,605.32

Fuente: SICOIN- REPORTE R00804560.rpt GASTOS - REGIÓN – SUBGRUPO DE TIPO DE GASTO

MINISTERIO DE FINANZAS PÚBLICAS
GUATEMALA C.A.

PRESIDENCIA, MINISTERIOS DE ESTADO, SECRETARÍAS Y OTRAS DEPENDENCIAS DEL EJECUTIVO
EJECUCIÓN DEL PRESUPUESTO DE EGRESOS DEVENGADOS POR REGIÓN Y SUBGRUPO TIPO DE GASTO
ENERO - AGOSTO 2023
(EN MILLONES DE QUETZALES)



Fuente: SICOIN – REPORTE R00804560.rpt GASTOS - REGIÓN – SUBGRUPO DE TIPO DE GASTO

Nota: Pueden haber diferencias por aproximaciones.

La Ejecución del Presupuesto de Egresos Devengados por Región y Subgrupo Tipo de Gasto en el período de enero a agosto del ejercicio fiscal 2023 en Desarrollo Humano fue de Q.25,368.24 millones que representa el 33.82% del total del gasto; en ese mismo Tipo de Gasto, las Regiones Metropolitana, Suroccidente y Noroccidente en su orden registraron Q.10,513.72, Q.4,298.67 y Q.2,289.88 millones, cantidades que representan el 41.44%, 16.95% y 9.03%, respectivamente. Así mismo, en Transferencias Corrientes se devengó 26.11% del total de gasto, porcentaje representado por Q.19,579.20 millones, ejecutado principalmente en la Región Metropolitana y a nivel Multiregional con el 40.67% y 29.27%, con un monto de Q.7,962.09 y Q.5,731.43 millones respectivamente; la Deuda Pública ejecutó Q.10,414.55 millones que equivale al 13.89% del total de gastos devengados; adicionalmente, el 12.72% del total devengado se ejecutó en Transferencias de Capital con un total de Q.9,541.08 millones, registrándose el 26.29% en la Región Suroccidente, en la Región Metropolitana el 14.00%. Para el gasto en Administración se observa un devengado de Q.6,881.54 millones, de los cuales el 54.10% se ejecutó principalmente en la Región Metropolitana con Q.3,722.99 millones, en cuanto a la Inversión Física se devengó el 4.28% que representa el monto de Q.3,212.07 millones e Inversión Financiera con un monto de Q.4.19 millones que equivale al 0.01% del total de gastos.

**MINISTERIO DE FINANZAS PÚBLICAS
GUATEMALA C.A.**

**PRESIDENCIA, MINISTERIOS DE ESTADO, SECRETARÍAS Y OTRAS DEPENDENCIAS DEL EJECUTIVO
EJECUCIÓN DEL PRESUPUESTO DE EGRESOS DEVENGADOS POR FUNCIÓN Y FINALIDAD
ENERO - AGOSTO 2023
(EN QUETZALES)**

FUNCIÓN	FINALIDAD						TOTAL
	SERVICIOS PÚBLICOS GENERALES	DEFENSA	ORDEN PÚBLICO Y SEGURIDAD CIUDADANA	ATENCIÓN A DESASTRES Y GESTIÓN DE RIESGOS	ASUNTOS ECONÓMICOS	PROTECCIÓN AMBIENTAL	
Administración Legislativa, Ejecutiva y Asuntos Exteriores	1,380,267,519.65						1,380,267,519.65
Administración Fiscal, Monetaria y Servicios de Fiscalización	1,887,100,845.76						1,887,100,845.76
Servicios Generales	153,538,723.71						153,538,723.71
Servicios Públicos Generales n.c.d	983,732,091.67						983,732,091.67
Defensa Militar		956,368,765.84					956,368,765.84
Ayuda Militar al Exterior		57,675,967.81					57,675,967.81
Defensa n.c.d		319,141,453.34					319,141,453.34
Servicios de Policía y Seguridad Ciudadana			3,511,067,064.90				3,511,067,064.90
Administración de Justicia			4,076,578,119.31				4,076,578,119.31
Defensoría Pública Penal y de los Derechos Humanos			402,589,157.25				402,589,157.25
Administración de Asuntos Penitenciarios			423,190,264.65				423,190,264.65
Investigación y Desarrollo Relacionados con el Orden Público y Seguridad Ciudadana			52,543,933.76				52,543,933.76
Orden Público y Seguridad Ciudadana n.c.d			371,593,535.29				371,593,535.29
Servicios de Prevención y Control de Incendios, y Servicios de Rescate y Auxilio				81,227,750.00			81,227,750.00
Gestión para la Reducción de Riesgos a Desastres				752,260,824.96			752,260,824.96
Atención a Desastres y Gestión de Riesgos n.c.d				589,285,563.33			589,285,563.33
Asuntos Económicos, Comerciales y Laborales en General					300,936,657.61		300,936,657.61
Agricultura, Producción Pecuaria, Silvicultura, Caza y Pesca					757,321,720.80		757,321,720.80
Combustibles y Energía					665,682,030.78		665,682,030.78
Minería, Manufacturas y Construcción					12,733,719.51		12,733,719.51
Transporte					5,531,111,373.27		5,531,111,373.27
Comunicaciones					32,227,929.56		32,227,929.56
Otras Actividades Económicas y Financieras					104,837,779.74		104,837,779.74
Investigación y Desarrollo Relacionados con Asuntos Económicos					2,745,753.43		2,745,753.43
Asuntos económicos n.c.d					116,201,372.89		116,201,372.89
Ordenación de Desechos						13,113,148.00	13,113,148.00
Ordenación de Aguas Residuales						315,394,835.08	315,394,835.08
Reducción de la Contaminación						32,578,339.70	32,578,339.70
Protección de la Diversidad Biológica y del Paisaje						375,426,805.26	375,426,805.26
Protección Ambiental n.c.d						213,090,552.61	213,090,552.61
VAN							24,471,563,599.47
TOTAL	4,404,639,180.79	1,333,186,186.99	8,837,562,075.16	1,422,774,138.29	7,523,798,337.59	949,603,680.65	

Fuente: SICOIN – REPORTE R00804560.rpt GASTOS – FUNCIÓN – FINALIDAD

**MINISTERIO DE FINANZAS PÚBLICAS
GUATEMALA C.A.**

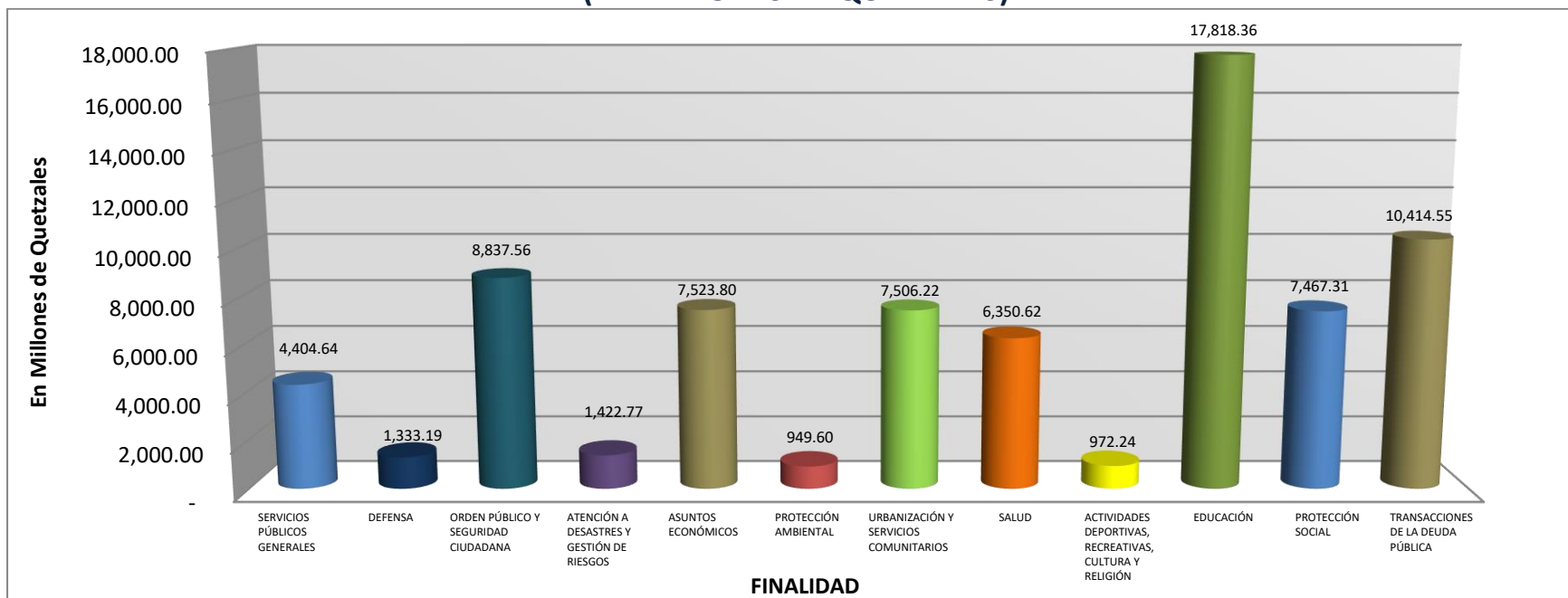
**PRESIDENCIA, MINISTERIOS DE ESTADO, SECRETARÍAS Y OTRAS DEPENDENCIAS DEL EJECUTIVO
EJECUCIÓN DEL PRESUPUESTO DE EGRESOS DEVENGADOS POR FUNCIÓN Y FINALIDAD
ENERO - AGOSTO 2023
(EN QUETZALES)**

FUNCIÓN	FINALIDAD							TOTAL
	URBANIZACIÓN Y SERVICIOS COMUNITARIOS	SALUD	ACTIVIDADES DEPORTIVAS, RECREATIVAS, CULTURA Y RELIGIÓN	EDUCACIÓN	PROTECCIÓN SOCIAL	TRANSACCIONES DE LA DEUDA PÚBLICA		
VIENEN								24,471,563,599.47
Desarrollo Comunitario	7,069,526,692.84							7,069,526,692.84
Abastecimiento de Agua	436,191,557.96							436,191,557.96
Urbanización y Servicios Comunitarios n.c.d	499,954.37							499,954.37
Servicios para Pacientes Externos		22,931,352.70						22,931,352.70
Servicios Hospitalarios		1,635,677,076.20						1,635,677,076.20
Servicios de Salud Pública		4,098,699,947.36						4,098,699,947.36
Salud n.c.d		593,311,914.37						593,311,914.37
Servicios Deportivos y de Recreación			636,389,523.78					636,389,523.78
Servicios Culturales			242,852,923.90					242,852,923.90
Servicios de Radio, Televisión y Servicios Editoriales			53,541,811.72					53,541,811.72
Actividades Deportivas, Recreativas, Cultura y Religión n.c.d			39,452,830.32					39,452,830.32
Educación Preprimaria y Primaria				9,043,661,839.48				9,043,661,839.48
Educación Media				1,494,370,804.49				1,494,370,804.49
Educación Universitaria o Superior				1,464,854,622.30				1,464,854,622.30
Educación no Atribuible a Ningún Nivel Escolarizado				182,919,474.01				182,919,474.01
Servicio Auxiliares de Educación				4,584,350,580.55				4,584,350,580.55
Investigación y Desarrollo Relacionados con la Educación				17,561,371.98				17,561,371.98
Educación n.c.d				1,030,643,602.99				1,030,643,602.99
Enfermedad, Funcionamiento Corporal y Discapacidad					900,368,995.10			900,368,995.10
Edad Avanzada					4,828,959,754.58			4,828,959,754.58
Familia e Hijos					717,253,511.93			717,253,511.93
Vivienda					466,544,651.71			466,544,651.71
Otros Riesgos de Exclusión Social					284,825,352.17			284,825,352.17
Protección Social n.c.d					269,359,838.77			269,359,838.77
Intereses y Comisiones de la Deuda Pública						8,540,451,376.82		8,540,451,376.82
Amortizaciones de la Deuda Pública						1,874,094,643.45		1,874,094,643.45
TOTAL	7,506,218,205.17	6,350,620,290.63	972,237,089.72	17,818,362,295.80	7,467,312,104.26	10,414,546,020.27		75,000,859,605.32

Fuente: SICOIN – REPORTE R00804560.rpt GASTOS – FUNCIÓN – FINALIDAD

MINISTERIO DE FINANZAS PÚBLICAS
GUATEMALA C.A.

PRESIDENCIA, MINISTERIOS DE ESTADO, SECRETARÍAS Y OTRAS DEPENDENCIAS DEL EJECUTIVO
EJECUCIÓN DEL PRESUPUESTO DE EGRESOS DEVENGADOS POR FINALIDAD
ENERO - AGOSTO 2023
(EN MILLONES DE QUETZALES)



Fuente: SICOIN – REPORTE R00804560.rpt GASTOS – FUNCIÓN – FINALIDAD

Nota: Puede haber diferencias por aproximaciones

Al analizar la Ejecución Presupuestaria de Egresos Devengados por Finalidad, para el período de enero a agosto del ejercicio fiscal 2023 se observa que Educación presenta una mayor participación, al ejecutar Q.17,818.36 millones, representado por el 23.76% del total de gastos devengados que registraron siendo de Q.75,000.86 millones; dentro de esta misma Finalidad destaca la función de Educación Preprimaria y Primaria donde se registró Q.9,043.66 millones, es decir el 50.75%, para Transacciones de la Deuda Pública se devengaron Q.10,414.55 millones, cantidad que representa el 13.89% del total de gastos, siendo integrada por las funciones de Intereses y Comisiones de la Deuda Pública y Amortización de la Deuda Pública con Q.8,540.45 y Q.1,874.09 millones, que equivale al 82.01% y 17.99%, respectivamente. Así mismo, se tiene que las Finalidades de Asuntos Económicos, Orden Público y Seguridad Ciudadana, Urbanización y Servicios Comunitarios, Protección Social y Salud en su orden ejecutaron el 10.03%, 11.78%, 10.01%, 9.96% y 8.47% porcentajes que equivalen a Q.7,523.80, Q.8,837.56, Q.7,506.22, Q.7,467.31 y Q.6,350.62 millones respectivamente, mientras que Servicios Públicos Generales, Atención a Desastres Gestión de Riesgos, Defensa, Actividades Deportivas, Recreativas, Cultura y Religión y, Protección Ambiental devengaron Q.4,404.64, Q.1,422.77, Q.1,333.19, Q.972.24 y Q.949.60 millones, que representan el 5.87%, 1.90%, 1.78%, 1.30% y 1.27% del total de gastos, respectivamente.

**MINISTERIO DE FINANZAS PÚBLICAS
GUATEMALA C.A.**

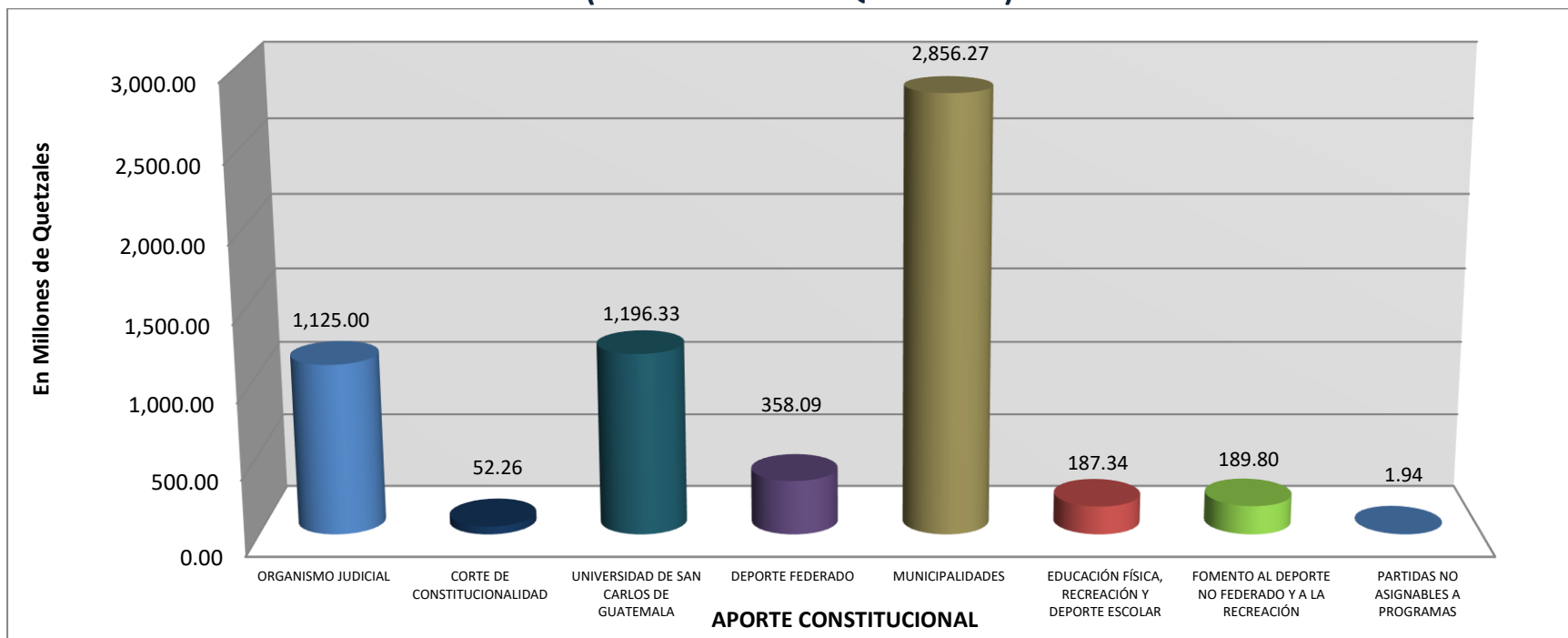
**PRESIDENCIA, MINISTERIOS DE ESTADO, SECRETARÍAS Y OTRAS DEPENDENCIAS DEL EJECUTIVO
EJECUCIÓN DEL PRESUPUESTO DE EGRESOS VIGENTE Y DEVENGADOS POR APORTES CONSTITUCIONALES
ENERO - AGOSTO 2023
(EN QUETZALES)**

INSTITUCIÓN	VIGENTE	DEVENGADO	% EJECUCIÓN
ORGANISMO JUDICIAL	1,724,813,000.00	1,125,000,000.00	65.22
CORTE DE CONSTITUCIONALIDAD	86,241,000.00	52,258,056.00	60.60
UNIVERSIDAD DE SAN CARLOS DE GUATEMALA	2,156,016,000.00	1,196,326,954.00	55.49
DEPORTE FEDERADO	646,806,000.00	358,088,197.00	55.36
MUNICIPALIDADES	4,312,033,000.00	2,856,266,123.31	66.24
EDUCACIÓN FÍSICA, RECREACIÓN Y DEPORTE ESCOLAR	323,402,000.00	187,337,044.41	57.93
FOMENTO AL DEPORTE NO FEDERADO Y LA RECREACIÓN	320,167,980.00	189,798,251.21	59.28
PARTIDAS NO ASIGNABLES A PROGRAMAS	3,234,020.00	1,940,412.00	60.00
TOTAL	9,572,713,000.00	5,967,015,037.93	62.33

Fuente: SICOIN - REPORTE R00804768.rpt ENTIDAD -FUENTE DE FINANCIAMIENTO -REGLÓN

MINISTERIO DE FINANZAS PÚBLICAS
GUATEMALA C.A.

PRESIDENCIA, MINISTERIOS DE ESTADO, SECRETARÍAS Y OTRAS DEPENDENCIAS DEL EJECUTIVO
ESTRUCTURA DE LA EJECUCIÓN DEL PRESUPUESTO DE EGRESOS DEVENGADOS POR APORTES
CONSTITUCIONALES
ENERO - AGOSTO 2023
(EN MILLONES DE QUETZALES)



Fuente: R00804768.rpt ENTIDAD –FUENTE DE FINANCIAMIENTO -REGLÓN

Nota: Puede haber diferencias por aproximaciones

Al segundo cuatrimestre del ejercicio fiscal 2023, el Presupuesto Vigente por Aportes Constitucionales en la fuente de financiamiento 22 fue de Q.9,572.71 millones, con una ejecución de Q.5,967.02 millones, que representan el 62.33% del total vigente para el ejercicio fiscal. Se ejecutó en Municipalidades un monto total de Q.2,856.27 millones, cantidad que representa el 47.87% del total devengado por aportes constitucionales; para la Universidad de San Carlos de Guatemala se ejecutó Q.1,196.33 millones y para el Organismo Judicial Q.1,125.00 millones, cifras que en su orden representan el 20.05% y 18.85% del total devengado. Asimismo, el Deporte Federado, Fomento al Deporte No Federado Recreación, Educación Física, Recreación y Deporte Escolar, Corte de Constitucionalidad y Partidas no asignables a programas, devengaron en su orden Q.358.09, Q.189.80, Q.187.34, Q.52.26 y 1.94 millones que representan el 6.00%, 3.18%, 3.13%, 0.88% y 0.03% del total devengado, respectivamente.

MINISTERIO DE FINANZAS PÚBLICAS
GUATEMALA C.A.

PRESIDENCIA, MINISTERIOS DE ESTADO, SECRETARÍAS Y OTRAS DEPENDENCIAS DEL EJECUTIVO
PRESUPUESTO DE EGRESOS POR RENGLÓN DE GASTO EN FUNCIONAMIENTO, INVERSIÓN Y DEUDA PÚBLICA
ENERO - AGOSTO 2023
(EN QUETZALES)

RENGLÓN	DESCRIPCIÓN	ASIGNADO ANUAL	MODIFICADO	VIGENTE ANUAL	COMPROMETIDO	DEVENGADO	PAGADO	SALDO POR COMPROMETER	SALDO POR DEVENGAR	% EJEC.
1000	GOBIERNO CENTRAL									
10	GASTOS DE FUNCIONAMIENTO									
11	PERSONAL PERMANENTE	9,291,975,472.00	-588,775,853.00	8,703,199,619.00	5,939,985,360.35	5,939,985,360.35	5,939,985,360.35	2,763,214,258.65	2,763,214,258.65	68.25
12	COMPLEMENTO PERSONAL AL SALARIO DEL PERSONAL PERMANENTE	209,150,123.00	3,560,817.00	212,710,940.00	132,542,060.04	132,542,060.04	132,542,060.04	80,168,879.96	80,168,879.96	62.31
13	COMPLEMENTO POR ANTIGÜEDAD AL PERSONAL PERMANENTE	675,201,765.00	-20,125,299.00	655,076,466.00	462,302,554.18	462,302,554.18	462,302,381.51	192,773,911.82	192,773,911.82	70.57
14	COMPLEMENTO POR CALIDAD PROFESIONAL AL PERSONAL PERMANENTE	51,454,757.00	-978,247.00	50,476,510.00	33,121,470.07	33,121,470.07	33,121,470.07	17,355,039.93	17,355,039.93	65.62
15	COMPLEMENTOS ESPECÍFICOS AL PERSONAL PERMANENTE	5,918,173,291.00	290,548,964.00	6,208,722,255.00	4,028,433,493.81	4,028,433,493.81	4,028,433,493.81	2,180,288,761.19	2,180,288,761.19	64.88
17	DERECHOS ESCALAFONARIOS	4,800,504,301.00	57,748,520.00	4,858,252,821.00	3,428,179,741.43	3,428,179,741.43	3,428,179,741.43	1,430,073,079.57	1,430,073,079.57	70.56
18	COMPLEMENTO POR DIFERENCIAL CAMBIARIO AL PERSONAL EN EL EXTERIOR	160,203,567.00	-	160,203,567.00	126,630,370.74	126,630,370.74	126,630,370.74	33,573,196.26	33,573,196.26	79.04
21	PERSONAL SUPERNUMERARIO	1,819,705,368.00	10,176,380.00	1,921,467,748.00	1,523,184,382.50	1,009,664,597.93	1,009,663,197.93	398,283,365.50	911,803,150.07	52.55
22	PERSONAL POR CONTRATO	378,509,396.00	-5,433,586.00	373,075,810.00	218,866,955.05	218,866,955.05	218,866,955.05	154,208,854.95	154,208,854.95	58.67
23	INTERINATOS POR LICENCIA Y BECAS		6,836,450.00	6,836,450.00	6,571,764.85	6,571,764.85	6,571,764.85	264,685.15	264,685.15	96.13
24	COMPLEMENTO PERSONAL AL SALARIO DEL PERSONAL TEMPORAL	2,959,200.00	1,105,850.00	4,065,050.00	2,198,285.37	2,198,285.37	2,198,285.37	1,866,764.63	1,866,764.63	54.08
25	COMPLEMENTO POR ANTIGÜEDAD AL PERSONAL TEMPORAL	3,121,937.00	368,492.00	3,490,429.00	2,173,532.80	2,052,492.97	2,052,492.97	1,316,896.20	1,437,936.03	58.80
26	COMPLEMENTO POR CALIDAD PROFESIONAL AL PERSONAL TEMPORAL	15,596,529.00	1,619,561.00	17,216,090.00	13,779,549.85	10,088,170.73	10,088,170.73	3,436,540.15	7,127,919.27	58.60
27	COMPLEMENTOS ESPECÍFICOS AL PERSONAL TEMPORAL	578,557,745.00	148,709,072.00	727,266,817.00	600,701,355.13	389,189,320.73	389,188,504.06	126,565,461.87	338,077,496.27	53.51
29	OTRAS REMUNERACIONES DE PERSONAL TEMPORAL	1,772,246,016.00	50,708,169.00	1,822,954,185.00	1,614,935,681.06	1,105,453,321.98	1,105,447,902.63	208,018,503.94	717,500,863.02	60.64
31	JORNALES	299,918,062.00	13,286,892.00	313,204,954.00	287,537,476.58	193,082,834.97	193,082,834.97	25,667,477.42	120,122,119.03	61.65
32	COMPLEMENTO POR ANTIGÜEDAD AL PERSONAL POR JORNAL	84,830,863.00	10,058,542.00	94,889,405.00	93,512,070.99	60,864,896.62	60,864,896.62	1,377,334.01	34,024,508.38	64.14
33	COMPLEMENTOS ESPECÍFICOS AL PERSONAL POR JORNAL	291,134,830.00	80,642,318.00	371,777,148.00	335,572,123.24	219,302,739.45	219,302,739.45	36,205,024.76	152,474,408.55	58.99
35	RETRIBUCIONES A DESTAJO	1,968,800.00	7,619,660.00	9,588,460.00	6,620,618.67	6,620,618.67	6,620,618.67	2,967,841.33	2,967,841.33	69.05
36	RETRIBUCIONES POR SERVICIOS	155,217,321.00	-9,933,318.00	145,284,003.00	114,102,433.80	80,715,747.69	80,715,747.69	31,181,569.20	64,568,255.31	55.56
41	SERVICIOS EXTRAORDINARIOS DE PERSONAL PERMANENTE	15,440,800.00	2,201,617.00	17,642,417.00	8,930,470.72	8,930,470.72	8,930,470.72	8,711,946.28	8,711,946.28	50.62
42	SERVICIOS EXTRAORDINARIOS DE PERSONAL TEMPORAL	3,380,000.00	3,863,171.00	7,243,171.00	2,638,180.53	2,638,180.53	2,638,180.53	4,604,990.47	4,604,990.47	36.62
43	SERVICIOS EXTRAORDINARIOS DE PERSONAL POR JORNAL	958,400.00	-67,376.00	891,024.00	440,513.55	440,513.55	436,886.10	450,510.45	450,510.45	49.44
44	SERVICIOS EXTRAORDINARIOS POR TURNOS A MÉDICOS DE GUARDIA	24,200.00	-	24,200.00	13,320.00	13,320.00	13,320.00	10,880.00	10,880.00	55.04
51	APORTE PATRONAL AL IGSS	1,211,442,483.00	-548,288.00	1,210,894,195.00	765,355,610.77	765,355,610.77	765,355,610.77	445,538,584.23	445,538,584.23	63.21
55	APORTE PARA CLASES PASIVAS	195,900,000.00	-	195,900,000.00	130,600,000.00	130,600,000.00	130,600,000.00	65,300,000.00	65,300,000.00	66.67
61	DIETAS	3,028,400.00	-85,200.00	2,943,200.00	1,327,462.00	1,327,462.00	1,309,712.00	1,615,738.00	1,615,738.00	45.10
63	GASTOS DE REPRESENTACIÓN EN EL INTERIOR	30,781,020.00	193,816.00	30,974,836.00	20,114,674.76	20,114,674.76	20,114,674.76	10,860,161.24	10,860,161.24	64.94
64	GASTOS DE REPRESENTACIÓN EN EL EXTERIOR	9,148,560.00	146,073.00	9,294,633.00	5,863,196.13	5,863,196.13	5,863,196.13	3,431,436.87	3,431,436.87	63.08
71	AGUINALDO	2,116,147,201.00	12,589,940.00	2,128,737,141.00	1,133,163,928.33	937,852,646.81	937,852,646.81	995,573,212.67	1,190,884,494.19	44.06
72	BONIFICACIÓN ANUAL (BONO 14)	1,738,836,941.00	42,512,788.00	1,781,349,729.00	1,703,771,938.88	1,600,344,945.40	1,600,343,828.64	77,577,790.12	181,004,783.60	89.84
73	BONO VACACIONAL	56,942,914.00	6,370,326.00	63,313,240.00	10,442,869.10	1,079,994.87	1,079,994.87	52,870,370.90	62,233,245.13	1.71
74	COMPENSACIÓN COSTO DE VIDA POR SERVICIOS EN EL EXTERIOR	13,661,849.00	918,925.00	14,580,774.00	9,024,407.56	9,024,407.56	9,024,407.56	5,556,366.44	5,556,366.44	61.89
79	OTRAS PRESTACIONES	126,079,714.00	147,000.00	126,226,714.00	10,078,190.93	10,078,190.93	10,078,190.93	116,148,523.07	116,148,523.07	7.98
	VAN	32,032,201,825.00	217,572,176.00	32,249,774,001.00	22,772,716,043.77	20,949,530,411.66	20,949,500,108.76	9,477,057,957.23	11,300,243,589.34	

Fuente: SICOIN – REPORTE R00804768.rpt EJECUCIÓN DEL PRESUPUESTO (GRUPOS DINAMICOS)

**MINISTERIO DE FINANZAS PÚBLICAS
GUATEMALA C.A.**

**PRESIDENCIA, MINISTERIOS DE ESTADO, SECRETARÍAS Y OTRAS DEPENDENCIAS DEL EJECUTIVO
PRESUPUESTO DE EGRESOS POR RENGLÓN DE GASTO EN FUNCIONAMIENTO, INVERSIÓN Y DEUDA PÚBLICA
ENERO - AGOSTO 2023
(EN QUETZALES)**

RENGLÓN	DESCRIPCIÓN	ASIGNADO ANUAL	MODIFICADO	VIGENTE ANUAL	COMPROMETIDO	DEVENGADO	PAGADO	SALDO POR COMPROMETER	SALDO POR DEVENGAR	% EJEC.
	VIENEN	44,982,780,503.00	495,489,991.39	45,478,270,494.39	32,082,741,284.94	29,406,353,248.03	29,214,323,120.41	13,395,529,209.45	16,071,917,246.36	
247	ESPECIES TIMBRADAS Y VALORES	4,603,050.00	-1,616,108.35	2,986,941.65	1,009,614.77	1,009,614.77	1,009,614.77	1,977,326.88	1,977,326.88	33.80
249	OTROS PRODUCTOS DE PAPEL, CARTÓN E IMPRESOS	608,005.00	731,089.00	1,339,094.00	118,468.00	118,468.00	118,468.00	1,220,626.00	1,220,626.00	8.85
251	CUEROS Y PIELES	5,977,054.00	-954,120.00	5,022,934.00	4,795,474.91	4,795,474.91	4,795,474.91	227,459.09	227,459.09	95.47
252	ARTÍCULOS DE CUERO	817,906.00	224,588.00	1,042,494.00	198,342.53	198,342.53	198,342.53	844,151.47	844,151.47	19.03
253	LLANTAS Y NEUMÁTICOS	58,369,938.00	-27,274,467.88	31,095,470.12	14,710,013.98	14,710,393.98	14,637,328.98	16,385,456.14	16,394,076.14	47.28
254	ARTÍCULOS DE CAUCHO	5,167,991.00	3,473,135.42	8,641,126.42	5,523,983.97	5,523,983.97	5,483,145.12	3,117,142.45	3,117,142.45	63.93
261	ELEMENTOS Y COMPUESTOS QUÍMICOS	510,612,752.00	-36,184,204.83	474,428,547.17	322,356,113.72	315,681,823.55	313,256,158.75	152,072,433.45	158,746,723.62	66.54
262	COMBUSTIBLES Y LUBRICANTES	646,807,920.00	-144,623,083.32	502,184,836.68	323,202,191.81	320,268,975.15	320,050,019.89	178,982,644.87	181,915,861.53	63.78
263	ABONOS Y FERTILIZANTES	7,770,142.00	-2,562,447.00	5,207,695.00	2,108,141.83	2,108,141.83	2,108,141.83	3,099,553.17	3,099,553.17	40.48
264	INSECTICIDAS, FUMIGANTES Y SIMILARES	20,103,284.00	4,870,559.34	24,973,843.34	12,909,962.07	12,838,142.07	12,670,870.07	12,063,881.27	12,135,701.27	51.41
265	ASFALTO Y SIMILARES	1,133,750.00	1,290.00	1,135,040.00	117,110.00	117,110.00	117,110.00	1,017,930.00	1,017,930.00	10.32
266	PRODUCTOS MEDICINALES Y FARMACÉUTICOS	14,19,518,153.00	-413,252,748.44	1,006,265,404.56	632,422,576.18	627,034,234.92	623,858,108.32	373,842,828.38	379,231,169.64	62.31
267	TINTES, PINTURAS Y COLORANTES	75,332,984.00	-10,206,761.78	65,126,222.22	34,897,253.38	34,812,610.38	34,670,033.33	30,228,968.84	30,313,611.84	53.45
268	PRODUCTOS PLÁSTICOS, NYLON, VINIL Y P.V.C.	98,099,987.00	17,875,393.45	115,975,380.45	71,099,037.23	70,793,725.98	70,492,442.38	44,876,343.22	45,181,654.47	61.04
269	OTROS PRODUCTOS QUÍMICOS Y CONEXOS	13,779,298.00	-66,167.122	13,117,626.78	6,090,308.60	6,079,744.70	6,033,329.46	7,027,318.18	7,037,882.08	46.35
271	PRODUCTOS DE ARCILLA	2,454,658.00	2,949,914.53	5,404,572.53	3,299,810.38	3,284,817.82	3,284,817.82	2,104,762.15	2,119,754.71	60.78
272	PRODUCTOS DE VIDRIO	5,013,963.00	470,212.00	5,484,175.00	1,558,949.39	730,049.39	723,985.39	3,925,225.61	4,754,125.61	13.31
273	PRODUCTOS DE LOZA Y PORCELANA	3,286,014.00	3,467.31	3,289,481.31	1,166,701.98	1,145,541.98	1,103,521.98	2,122,779.33	2,143,939.33	34.82
274	CEMENTO	45,462,901.00	-15,315,121.24	30,147,779.76	24,346,305.43	24,346,305.43	24,312,700.43	5,801,474.33	5,801,474.33	80.76
275	PRODUCTOS DE CEMENTO, PÓMEZ, ASBESTO Y YESO	34,292,351.00	-20,795,519.05	13,496,831.95	9,712,418.64	9,712,418.64	9,652,258.64	3,784,413.31	3,784,413.31	71.96
279	OTROS PRODUCTOS DE MINERALES NO METÁLICOS	407,211.00	665,460.00	1,072,671.00	545,529.10	545,529.10	545,529.10	527,141.90	527,141.90	50.86
281	PRODUCTOS SIDERÚRGICOS	46,641,656.00	-13,874,802.64	32,766,853.36	26,396,543.03	26,396,543.03	26,251,818.36	6,370,310.33	6,370,310.33	80.56
282	PRODUCTOS METALÚRGICOS NO FÉRRICOS	20,884,287.00	-5,662,111.06	15,222,175.94	4,658,783.46	4,655,883.46	4,625,465.46	10,563,392.48	10,566,292.48	30.59
283	PRODUCTOS DE METAL Y SUS ALEACIONES	16,180,608.00	-527,617.47	15,652,990.53	8,481,445.98	8,481,445.98	8,423,242.98	7,171,544.55	7,171,544.55	54.18
284	ESTRUCTURAS METÁLICAS ACABADAS	38,800,810.00	23,913,731.87	62,714,541.87	51,950,658.13	38,952,276.13	38,940,819.13	10,763,874.74	23,762,256.74	62.11
285	MATERIALES Y EQUIPOS DIVERSOS	26,738,118.00	167,044,707.00	193,782,825.00	138,644,986.90	138,644,986.90	138,556,086.90	55,137,838.10	55,137,838.10	71.55
286	HERRAMIENTAS MENORES	35,912,010.00	8,210,628.91	43,391,829.91	25,602,575.50	25,599,905.50	25,596,076.55	17,789,254.41	17,791,924.41	59.00
289	OTROS PRODUCTOS METÁLICOS	4,208,430.00	7,847,382.25	12,055,812.25	8,267,249.99	8,239,137.99	8,132,420.31	3,788,562.26	3,816,674.26	68.34
291	ÚTILES DE OFICINA	45,198,329.00	-8,131,550.81	37,066,778.19	17,367,882.23	17,332,747.73	17,206,596.74	19,698,895.96	19,734,030.46	46.76
292	PRODUCTOS SANITARIOS, DE LIMPIEZA Y DE USO PERSONAL	52,698,703.00	2,891,729.47	55,590,432.47	36,309,311.98	35,633,916.88	35,461,191.08	19,281,120.49	19,956,515.59	64.10
293	ÚTILES EDUCACIONALES Y CULTURALES	32,185,527.00	-13,462,988.00	18,722,539.00	11,204,056.97	11,204,056.97	11,195,826.20	7,518,482.03	7,518,482.03	59.84
294	ÚTILES DEPORTIVOS Y RECREATIVOS	111,653,694.00	-15,357,644.90	96,296,049.10	72,331,637.92	71,911,596.42	71,439,348.27	23,964,411.18	24,384,452.68	74.68
295	ÚTILES MENORES, SUMINISTROS E INSTRUMENTAL MÉDICO-QUIRÚRGICOS, DE LABORATORIO Y CUIDADO DE LA SALUD	510,597,487.00	-97,167,530.98	413,429,956.02	275,049,212.97	272,716,997.47	265,942,525.72	138,380,743.05	140,712,958.55	65.96
296	ÚTILES DE COCINA Y COMEDOR	5,185,751.00	1,587,298.90	6,773,049.90	3,731,217.42	3,724,164.42	3,708,225.38	3,041,832.48	3,048,885.48	54.99
297	MATERIALES, PRODUCTOS Y ACCS. ELÉCTRICOS, CABLEADO ESTRUCTURADO DE REDES INFORMÁTICAS Y TELEFÓNICAS	27,136,594.00	6,572,879.46	33,709,473.46	19,294,004.59	19,237,984.59	19,125,053.34	14,415,468.87	14,471,488.87	57.07
298	ACCESORIOS Y REPUESTOS EN GENERAL	130,493,583.00	99,696,617.05	230,190,200.05	167,656,231.93	167,189,871.45	166,320,346.18	62,533,968.12	63,000,328.60	72.63
	VAN	49,046,184,584.00	16,889,576.38	49,063,074,160.38	34,421,875,391.84	31,712,121,212.05	31,504,369,564.71	14,641,198,768.54	17,350,952,948.33	

Fuente: SICOIN – REPORTE R00804768.rpt EJECUCIÓN DEL PRESUPUESTO (GRUPOS DINAMICOS)

**MINISTERIO DE FINANZAS PÚBLICAS
GUATEMALA C.A.**

**PRESIDENCIA, MINISTERIOS DE ESTADO, SECRETARÍAS Y OTRAS DEPENDENCIAS DEL EJECUTIVO
PRESUPUESTO DE EGRESOS POR RENGLÓN DE GASTO EN FUNCIONAMIENTO, INVERSIÓN Y DEUDA PÚBLICA
ENERO - AGOSTO 2023
(EN QUETZALES)**

RENLÓN	DESCRIPCIÓN	ASIGNADO ANUAL	MODIFICADO	VIGENTE ANUAL	COMPROMETIDO	DEVENGADO	PAGADO	SALDO POR COMPROMETER	SALDO POR DEVENGAR	% EJEJ.
	VIENEN	49,046,184,584.00	16,889,576.38	49,063,074,160.38	34,421,875,391.84	31,712,121,210.05	31,504,369,564.71	14,641,198,768.54	17,350,952,948.33	
299	OTROS MATERIALES Y SUMINISTROS	40,673,718.00	19,701,234.92	60,374,952.92	39,399,827.26	35,750,501.42	35,669,506.42	20,975,125.66	24,624,451.50	59.21
333	CONSTRUCCIONES MILITARES	-	2,540,294.00	2,540,294.00	-	-	-	2,540,294.00	2,540,294.00	
341	EQUIPO MILITAR Y DE SEGURIDAD	20,123,999.00	-152,994.514.00	48,244,585.00	24,800,000.00	24,800,000.00	24,800,000.00	23,444,585.00	23,444,585.00	51.40
411	AYUDA PARA FUNERALES	23,503,780.00	-476,166.00	23,027,614.00	7,659,625.99	7,655,625.99	7,655,625.99	15,367,988.01	15,371,988.01	33.25
412	PRESTACIONES PÓSTUMAS	23,919,940.00	-1,654,236.00	22,265,704.00	9,899,701.76	9,883,450.81	9,883,450.81	12,386,002.24	12,382,253.19	44.39
413	INDEMNIZACIONES AL PERSONAL	153,912,704.00	31,811,263.34	185,723,967.34	134,535,209.27	133,837,627.92	133,250,205.59	51,188,758.07	51,886,339.42	72.06
415	VACACIONES PAGADAS POR RETIRO	82,490,906.00	-38,449,584.34	44,041,321.66	15,910,336.89	15,858,798.53	15,800,946.45	28,130,984.77	28,182,523.13	36.01
416	BECCAS DE ESTUDIO EN EL INTERIOR	256,923,504.00	-14,348.00	256,909,156.00	126,009,113.02	125,910,958.99	121,698,371.99	130,900,042.98	130,998,197.01	49.01
417	BECCAS DE ESTUDIO EN EL EXTERIOR	8,950,000.00	-149,558.00	8,800,442.00	6,873,435.00	6,873,435.00	6,873,435.00	1,927,007.00	1,927,007.00	78.10
419	OTRAS TRANSFERENCIAS A PERSONAS INDIVIDUALES	1,153,561,116.00	37,380,367.00	1,190,941,483.00	725,799,058.59	725,705,832.96	725,428,657.16	465,142,424.41	465,235,650.04	60.94
421	PENSIONES	151,606,000.00	-	151,606,000.00	95,890,053.27	95,890,053.27	95,890,053.27	55,715,946.73	55,715,946.73	63.25
422	JUBILACIONES Y/O RETIROS	4,814,136,000.00	98,000,000.00	4,912,136,000.00	3,419,452,660.66	3,419,452,660.66	3,419,452,660.66	1,492,683,339.34	1,492,683,339.34	69.61
426	GASTOS DE ENTIERRO	-	65,000.00	65,000.00	50,000.00	50,000.00	50,000.00	15,000.00	15,000.00	76.92
429	OTRAS PRESTACIONES Y PENSIONES	1,174,041,000.00	357,000,000.00	1,531,041,000.00	1,028,466,312.50	1,027,495,962.50	1,027,495,962.50	502,574,687.50	503,545,037.50	67.11
431	TRANSFERENCIAS A INSTITUCIONES DE ENSEÑANZA	458,082,615.00	1,927,480.00	460,010,095.00	378,588,515.76	378,500,650.96	378,492,589.96	8,142,1579.24	8,1509,444.04	82.28
432	TRANSFERENCIAS A INSTITUCIONES DE SALUD Y ASISTENCIA SOCIAL	680,427,500.00	17,917,500.00	698,345,000.00	475,548,167.00	475,548,167.00	475,548,167.00	222,796,833.00	222,796,833.00	68.10
435	TRANSFERENCIAS A OTRAS INSTITUCIONES SIN FINES DE LUCRO	3,747,169,722.00	99,379,450.00	3,846,549,172.00	3,461,692,889.86	3,461,030,384.86	3,443,555,641.56	384,856,282.14	385,518,787.14	89.98
437	TRANSFERENCIAS A EMPRESAS PRIVADAS	3,000,000.00	240,847,012.00	243,847,012.00	241,857,550.00	241,857,550.00	241,857,550.00	1,989,462.00	1,989,462.00	99.18
441	TRANSFERENCIAS AL ORGANISMO JUDICIAL	3,188,791,000.00	-	3,188,791,000.00	1,980,000,000.00	1,980,000,000.00	1,980,000,000.00	1,208,791,000.00	1,208,791,000.00	62.09
442	TRANSFERENCIAS A LA CORTE DE CONSTITUCIONALIDAD	275,000,000.00	-	275,000,000.00	154,030,565.00	154,030,565.00	154,030,565.00	120,969,435.00	120,969,435.00	56.01
443	TRANSFERENCIAS A LA UNIVERSIDAD DE SAN CARLOS DE GUATEMALA	2,586,862,320.00	354,060.00	2,586,508,260.00	1,439,579,747.00	1,439,579,747.00	1,439,503,387.00	1,146,928,513.00	1,146,928,513.00	55.66
445	TRANSFERENCIAS AL DEPORTE	646,806,000.00	-	646,806,000.00	358,088,197.00	358,088,197.00	358,088,197.00	288,717,803.00	288,717,803.00	55.36
447	APORTE DEL ESTADO A LA CONTRALORÍA GENERAL DE CUENTAS	611,202,000.00	25,000,000.00	636,202,000.00	366,174,423.00	366,174,423.00	366,174,423.00	270,027,577.00	270,027,577.00	57.56
448	OTRAS TRANSFERENCIAS A MUNICIPALIDADES	300,000.00	7,925,000.00	8,225,000.00	8,121,556.98	8,121,556.98	8,121,556.98	103,443.02	103,443.02	98.74
451	TRANSFERENCIAS A LA ADMINISTRACIÓN CENTRAL	6,588,009,515.00	5,976,358.00	6,582,033,157.00	3,729,551,824.71	3,729,551,824.71	3,729,551,824.71	2,852,481,332.29	2,852,481,332.29	56.66
453	TRANSFERENCIAS A ENTIDADES DESCENTRALIZADAS Y AUTÓNOMAS NO FINANCIERAS	1,432,740,687.00	110,147,074.00	1,542,887,761.00	885,157,199.36	885,157,199.36	885,157,199.36	657,730,561.64	657,730,561.64	57.37
454	TRANSFERENCIAS A INSTITUCIONES PÚBLICAS FINANCIERAS	5,247,000.00	-	5,247,000.00	3,431,613.00	3,431,613.00	3,431,613.00	1,815,387.00	1,815,387.00	65.40
461	TRANSFERENCIAS A EMPRESAS PÚBLICAS NO FINANCIERAS	382,874,520.00	20,191,693.00	584,787,213.00	444,675,211.00	444,675,211.00	444,675,211.00	140,112,002.00	140,112,002.00	76.04
472	TRANSFERENCIAS A ORGANISMOS E INSTITUCIONES INTERNACIONALES	43,612,270.00	29,402,905.00	73,015,175.00	62,460,805.48	62,459,406.05	62,064,825.32	10,554,369.52	10,555,768.95	85.54
473	TRANSFERENCIAS A ORGANISMOS REGIONALES	16,574,355.00	917,192.00	17,491,547.00	15,025,500.53	15,025,479.79	15,025,479.79	2,466,046.47	2,466,067.21	85.90
482	TRANSFERENCIAS A ENTIDADES PÚBLICAS MUNICIPALES DE SEGURIDAD SOCIAL	13,500,000.00	-	13,500,000.00	7,350,000.00	7,350,000.00	7,350,000.00	6,150,000.00	6,150,000.00	54.44
823	DEVOLUCIONES	370,000,000.00	-	370,000,000.00	215,000,000.00	215,000,000.00	215,000,000.00	155,000,000.00	155,000,000.00	58.11
911	EMERGENCIAS Y CALAMIDADES PÚBLICAS	120,000,000.00	-	120,000,000.00	5,800,000.00	5,800,000.00	5,800,000.00	114,200,000.00	114,200,000.00	4.83
913	SENTENCIAS JUDICIALES	596,465,558.00	38,075,706.60	634,541,264.60	256,302,888.34	256,302,888.34	252,873,708.00	378,238,376.26	378,238,376.26	40.39
914	GASTOS NO PREVISTOS	-	40,500,000.00	40,500,000.00	-	-	-	40,500,000.00	40,500,000.00	
991	CREDITOS DE RESERVA	88,142,812.00	-88,142,812.00	-	-	-	-	-	-	-
Total 10 FUNCIONAMIENTO		78,985,950,225.00	1,089,128,111.90	80,075,078,336.90	54,545,057,380.07	51,828,970,984.15	51,594,620,379.23	25,530,020,956.83	28,246,107,352.75	64.73

Fuente: SICOIN – REPORTE R00804768.rpt EJECTIÓN DEL PRESUPUESTO (GRUPOS DINÁMICOS)

**MINISTERIO DE FINANZAS PÚBLICAS
GUATEMALA C.A.**

**PRESIDENCIA, MINISTERIOS DE ESTADO, SECRETARÍAS Y OTRAS DEPENDENCIAS DEL EJECUTIVO
PRESUPUESTO DE EGRESOS POR RENGLÓN DE GASTO EN FUNCIONAMIENTO, INVERSIÓN Y DEUDA PÚBLICA
ENERO - AGOSTO 2023
(EN QUETZALES)**

RENGLÓN	DESCRIPCIÓN	ASIGNADO ANUAL	MODIFICADO	VIGENTE ANUAL	COMPROMETIDO	DEVENGADO	PAGADO	SALDO POR COMPROMETER	SALDO POR DEVENGAR	% EJEC.
20	INVERSIÓN									
181	ESTUDIOS, INVESTIGACIONES Y PROYECTOS DE PRE-FACTIBILIDAD Y FACTIBILIDAD	2,750,000.00	29,585,760.00	32,335,760.00	12,980,363.08	12,980,336.97	9,815,538.07	19,355,396.92	19,355,423.03	40.14
188	SERVICIOS DE INGENIERÍA, ARQUITECTURA Y SUPERVISIÓN DE OBRAS	206,735,087.00	81,545,575.69	288,280,662.69	133,690,305.64	131,766,627.37	128,532,709.56	154,590,357.05	156,514,035.32	45.71
311	TIERRAS Y TERRENOS	-	2,431,018.00	2,431,018.00	2,181,017.01	2,181,017.01	2,181,017.01	250,000.99	250,000.99	89.72
321	MAQUINARIA Y EQUIPO DE PRODUCCIÓN	30,644,300.00	6,742,121.00	37,386,421.00	3,976,715.04	3,976,715.04	3,976,715.04	33,409,705.96	33,409,705.96	10.64
322	MOBILIARIO Y EQUIPO DE OFICINA	33,971,332.00	17,763,135.00	51,734,467.00	25,590,226.94	24,556,643.37	24,165,452.83	26,144,240.06	27,177,823.63	47.47
323	MOBILIARIO Y EQUIPO MÉDICO- SANITARIO Y DE LABORATORIO	136,741,258.00	23,662,329.00	160,403,587.00	58,114,026.37	54,937,589.37	40,987,672.37	102,289,560.63	105,465,997.63	34.25
324	EQUIPO EDUCACIONAL, CULTURAL Y RECREATIVO	109,151,903.00	-21,560,059.30	87,591,843.70	56,112,828.33	215,18,141.51	19,887,102.51	31,479,015.37	66,073,702.19	24.57
325	EQUIPO DE TRANSPORTE	375,798,647.00	16,066,729.00	391,865,376.00	104,876,071.60	102,748,761.60	102,643,346.60	286,989,304.40	289,116,614.40	26.22
326	EQUIPO PARA COMUNICACIONES	7,798,984.00	20,235,522.00	28,034,506.00	5,330,701.20	5,218,995.20	5,101,395.20	22,703,804.80	22,815,510.80	18.62
327	MAQUINARIA Y EQUIPO PARA LA CONSTRUCCIÓN	20,730,181.00	7,907,267.00	28,637,448.00	12,499,665.00	12,499,665.00	12,499,665.00	16,137,783.00	16,137,783.00	43.65
328	EQUIPO DE CÓMPUTO	107,324,032.00	153,036,070.80	260,360,102.80	154,304,300.32	130,674,303.17	130,308,392.83	106,055,802.48	129,685,799.63	50.19
329	OTRAS MAQUINARIAS Y EQUIPOS	196,221,461.00	146,826,378.00	343,047,839.00	176,668,270.32	169,757,633.33	169,420,820.58	166,379,568.68	173,290,205.67	49.49
331	CONSTRUCCIONES DE BIENES NACIONALES DE USO COMÚN	1,897,560,516.00	690,625,670.57	2,588,186,186.57	1,762,737,811.42	1,762,332,164.69	1,745,226,117.79	825,448,375.15	825,854,021.88	68.09
332	CONSTRUCCIONES DE BIENES NACIONALES DE USO NO COMÚN	1,245,598,214.00	96,252,806.74	1,341,851,020.74	778,046,795.53	775,352,257.99	759,395,807.02	563,804,225.21	566,498,762.75	57.78
361	OBRAS DE ARTE	-	10,000.00	10,000.00	-	-	-	10,000.00	10,000.00	-
381	ACTIVOS INTANGIBLES	120,000.00	2,284,000.00	2,404,000.00	30,000.00	30,000.00	30,000.00	2,374,000.00	2,374,000.00	1.25
511	TRANSFERENCIAS A PERSONAS INDIVIDUALES Y UNIDADES FAMILIARES	1,138,889,300.00	-227,674,969.58	911,214,330.42	582,017,934.89	582,017,934.89	582,017,934.89	329,196,395.53	329,196,395.53	63.87
512	TRANSFERENCIAS A INSTITUCIONES SIN FINES DE LUCRO	42,760,500.00	49,849,493.81	92,609,993.81	40,970,475.63	40,970,475.63	40,970,475.63	51,639,518.18	51,639,518.18	44.24
513	TRANSFERENCIAS A COOPERATIVAS	16,260,500.00	3,193,808.10	19,454,308.10	10,079,351.10	10,079,351.10	10,079,351.10	9,374,957.00	9,374,957.00	51.81
514	TRANSFERENCIAS A EMPRESAS PRIVADAS	-	81,987,966.22	81,987,966.22	32,700,693.50	32,700,693.50	32,700,693.50	49,287,272.72	49,287,272.72	39.88
522	TRANSFERENCIAS A LA UNIVERSIDAD DE SAN CARLOS DE GUATEMALA	-	51,340.00	51,340.00	-	-	-	51,340.00	51,340.00	-
523	TRANSFERENCIAS A LAS MUNICIPALIDADES	10,070,512,000.00	22,353,569.45	10,092,865,569.45	6,651,673,900.26	6,651,673,900.26	6,651,673,900.26	3,441,191,669.19	3,441,191,669.19	65.90
531	TRANSFERENCIAS A LA ADMINISTRACIÓN CENTRAL	259,014,025.00	-	259,014,025.00	12,783,800.00	12,783,800.00	12,783,800.00	246,230,225.00	246,230,225.00	4.94
532	TRANSFERENCIAS A LOS CONSEJOS DE DESARROLLO URBANO Y RURAL	4,044,235,000.00	342,633,495.07	4,386,868,495.07	2,000,921,547.67	2,000,921,547.67	1,999,783,207.88	2,385,946,947.40	2,385,946,947.40	45.61
533	TRANSFERENCIAS A ENTIDADES DESCENTRALIZADAS Y AUTÓNOMAS NO FINANCIERAS	154,734,795.00	23,818,020.00	178,552,815.00	62,257,575.00	62,257,575.00	62,257,575.00	116,295,240.00	116,295,240.00	34.87
551	TRANSFERENCIAS A GOBIERNOS EXTRANJEROS	-	69,000,000.00	69,000,000.00	34,174,870.63	34,174,870.63	34,174,870.63	34,825,129.37	34,825,129.37	49.53
562	TRANSFERENCIAS A ENTIDADES PÚBLICAS MUNICIPALES DE SEGURIDAD SOCIAL	8,500,000.00	-	8,500,000.00	8,500,000.00	8,500,000.00	8,500,000.00	-	-	100.00
	VAN	20,106,052,035.00	1,638,627,046.57	21,744,679,081.57	12,723,219,246.48	12,646,611,000.30	12,589,113,561.30	9,021,459,835.09	9,098,068,081.27	

Fuente: SICOIN – REPORTE R00804768.rpt EJECUCIÓN DEL PRESUPUESTO (GRUPOS DINAMICOS)

MINISTERIO DE FINANZAS PÚBLICAS
GUATEMALA C.A.

PRESIDENCIA, MINISTERIOS DE ESTADO, SECRETARÍAS Y OTRAS DEPENDENCIAS DEL EJECUTIVO
PRESUPUESTO DE EGRESOS POR RENGLÓN DE GASTO EN FUNCIONAMIENTO, INVERSIÓN Y DEUDA PÚBLICA
ENERO – AGOSTO 2023
(EN QUETZALES)

RENGLÓN	DESCRIPCIÓN	ASIGNADO ANUAL	MODIFICADO	VIGENTE ANUAL	COMPROMETIDO	DEVENGADO	PAGADO	SALDO POR COMPROMETER	SALDO POR DEVENGAR	% EJEJ.
	VIENEN	20,106,052,035.00	1,638,627,046.57	21,744,679,081.57	12,723,219,246.48	12,646,611,000.30	12,589,113,561.30	9,021,459,835.09	9,098,068,081.27	
565	TRANSFERENCIAS A EMPRESAS PÚBLICAS MUNICIPALES FINANCIERAS	190,000,000.00	-	190,000,000.00	105,000,000.00	105,000,000.00	105,000,000.00	85,000,000.00	85,000,000.00	55.26
641	PRÉSTAMOS AL SECTOR PRIVADO	20,000,000.00	320,000.00	20,320,000.00	4,188,828.49	4,188,828.49	4,188,828.49	16,131,171.51	16,131,171.51	20.61
914	GASTOS NO PREVISTOS	-	1,542,773.00	1,542,773.00	1,542,772.11	1,542,772.11	1,321,743.61	0.89	0.89	100.00
	TOTAL 20 INVERSIÓN	20,316,052,035.00	1,640,489,819.57	21,956,541,854.57	12,833,950,847.08	12,757,342,600.90	12,699,624,133.40	9,122,591,007.49	9,199,199,253.67	58.10
30	DEUDA PÚBLICA									
714	INTERESES DE LA DEUDA INTERNA A LARGO PLAZO	5,826,769,840.00	625,318,300.00	6,452,088,140.00	5,547,140,727.44	5,547,140,727.44	5,547,140,727.44	904,947,412.56	904,947,412.56	85.97
715	COMISIONES Y OTROS GASTOS DE LA DEUDA INTERNA A LARGO PLAZO	159,740,800.00	-37,306,900.00	122,433,900.00	47,996,861.24	47,996,861.24	47,996,861.24	74,437,038.76	74,437,038.76	39.20
717	DESCUENTOS DE DEUDA INTERNA A LARGO PLAZO	84,498,100.00	-40,962,600.00	43,535,500.00	4,881,059.84	4,881,059.84	4,881,059.84	38,654,440.16	38,654,440.16	11.21
719	AMORTIZACIÓN DEFICIENCIAS NETAS DEL BANCO DE GUATEMALA	54,500,000.00	-	54,500,000.00	54,439,015.00	54,439,015.00	54,439,015.00	60,985.00	60,985.00	99.89
724	INTERESES DE LA DEUDA EXTERNA A LARGO PLAZO	3,467,651,600.00	31,058,200.00	3,498,709,800.00	1,486,106,509.69	1,486,106,509.69	1,486,106,509.69	2,012,603,290.31	2,012,603,290.31	42.48
727	DESCUENTOS DE DEUDA EXTERNA A LARGO PLAZO	88,600,000.00	-26,609,700.00	61,990,300.00	26,303,941.85	26,303,941.85	26,303,941.85	35,686,358.15	35,686,358.15	42.43
734	INTERESES POR PRÉSTAMOS DEL SECTOR EXTERNO	1,958,902,600.00	-182,878,500.00	1,776,024,100.00	1,417,118,722.51	1,417,118,722.51	1,417,118,722.51	358,905,377.49	358,905,377.49	79.79
738	COMISIONES Y GASTOS POR PRÉSTAMOS DEL SECTOR EXTERNO	126,707,000.00	(51,702,100.00)	75,004,900.00	10,903,554.25	10,903,554.25	10,903,554.25	64,101,345.75	64,101,345.75	14.54
757	AMORTIZACIÓN DE PRÉSTAMOS DE GOBIERNOS EXTRANJEROS	577,200,200.00	(232,709,900.00)	344,490,300.00	145,101,022.33	145,101,022.33	145,101,022.33	199,389,277.67	199,389,277.67	42.12
758	AMORTIZACIÓN DE PRÉSTAMOS DE ORGANISMOS E INSTITUCIONES REGIONALES E INTERNACIONALES	3,797,164,600.00	(84,206,800.00)	3,712,957,800.00	1,674,554,606.12	1,674,554,606.12	1,674,554,606.12	2,038,403,193.88	2,038,403,193.88	45.10
	Total 30 DEUDA PÚBLICA	16,141,734,740.00	-	16,141,734,740.00	10,414,546,020.27	10,414,546,020.27	10,414,546,020.27	5,727,188,719.73	5,727,188,719.73	64.52
	Total 1000 GOBIERNO CENTRAL	115,443,737,000.00	2,729,617,931.47	118,173,354,931.47	77,793,554,247.42	75,000,859,605.32	74,708,790,532.90	40,379,800,684.05	43,172,495,326.15	63.47

Fuente: SICOIN – REPORTE R00804768.rpt EJECUCIÓN DEL PRESUPUESTO (GRUPOS DINAMICOS)

Al segundo cuatrimestre del ejercicio fiscal 2023, el Presupuesto Vigente por Renglón de Gasto en Funcionamiento, Inversión y Deuda Pública fue de Q.118,173,354,931.47 con una ejecución de Q.75,000,859,605.32 que representa el 63.47%; de ese monto en gastos de funcionamiento se devengó Q.51,828,970,984.15 que representa el 64.73% de ejecución, en los renglones de inversión se devengó Q.12,757,342,600.90 de ejecución que representa el 58.10% de ejecución y para los renglones de Deuda Pública se devengó Q.10,414,546,020.27 que representa el 64.52% de ejecución en el referido período.

MINISTERIO DE FINANZAS PÚBLICAS
GUATEMALA C.A.

PRESIDENCIA, MINISTERIOS DE ESTADO, SECRETARÍAS Y OTRAS DEPENDENCIAS DEL EJECUTIVO
PRESUPUESTO DE EGRESOS POR ENTIDAD Y PROGRAMA
ENERO - AGOSTO 2023
(EN QUETZALES)

ENTIDAD / PROGRAMA	DESCRIPCIÓN	ASIGNADO	MODIFICADO	VIGENTE	DEVENGADO	PAGADO	% EJECUCIÓN
11130003	PRESIDENCIA DE LA REPÚBLICA						
11	DIRECCIÓN Y COORDINACIÓN EJECUTIVA	28,928,432.00		28,928,432.00	17,180,334.14	17,180,334.14	59.39
13	SERVICIOS ADMINISTRATIVOS Y DE SEGURIDAD	130,671,568.00	2,700,000.00	133,371,568.00	86,746,736.81	86,746,736.81	65.04
14	SEGURIDAD PERIMETRAL AL BINOMIO PRESIDENCIAL	23,000,000.00	4,450,000.00	27,450,000.00	17,265,610.40	17,236,033.00	62.90
18	SERVICIOS DE GOBIERNO ABIERTO Y ELECTRÓNICO	12,000,000.00		12,000,000.00	7,593,473.01	7,593,473.01	63.28
19	ATENCIÓN A LA CONFLICTIVIDAD SOCIAL	8,000,000.00	-3,650,000.00	4,350,000.00			
99	PARTIDAS NO ASIGNABLES A PROGRAMAS	2,400,000.00		2,400,000.00	1,440,000.00	1,440,000.00	60.00
TOTAL 11130003	PRESIDENCIA DE LA REPÚBLICA	205,000,000.00	3,500,000.00	208,500,000.00	130,226,154.36	130,196,576.96	62.42
11130004	MINISTERIO DE RELACIONES EXTERIORES						
01	ACTIVIDADES CENTRALES	94,637,883.00	-320,421.00	94,317,462.00	54,181,341.39	54,181,341.39	57.45
11	SERVICIOS CONSULARES Y DE ATENCIÓN AL MIGRANTE	285,957,643.00	88,190.00	286,045,833.00	175,023,607.11	175,023,607.11	61.19
12	SERVICIOS DE POLÍTICA EXTERIOR	242,908,704.00	-9,753,382.00	233,155,322.00	168,118,575.58	168,118,575.58	72.10
13	CONSERVACIÓN Y DEMARCACIÓN DE LÍMITES INTERNACIONALES DEL TERRITORIO NACIONAL	28,849,770.00	-186,349.00	28,663,421.00	9,910,137.63	9,910,137.63	34.57
99	PARTIDAS NO ASIGNABLES A PROGRAMAS	87,431,000.00	10,056,184.00	97,487,184.00	59,012,401.63	59,012,401.63	60.53
TOTAL 11130004	MINISTERIO DE RELACIONES EXTERIORES	739,785,000.00	-115,778.00	739,669,222.00	466,239,345.34	466,239,345.34	63.03
11130005	MINISTERIO DE GOBERNACIÓN						
01	ACTIVIDADES CENTRALES	166,130,979.00	-7,343,516.00	158,787,463.00	105,420,095.38	105,372,328.04	66.39
03	SERVICIOS DE INTELIGENCIA CIVIL (ACTIVIDAD COMÚN A LOS PROGRAMAS 11 Y 12)	80,000,000.00	-289,326.00	79,710,674.00	52,543,933.76	52,543,933.76	65.92
11	SERVICIOS DE SEGURIDAD A LAS PERSONAS Y SU PATRIMONIO	5,871,692,253.00	-10,333,363.00	5,770,358,890.00	3,737,482,055.25	3,733,089,125.17	64.77
12	SERVICIOS DE CUSTODIA Y REHABILITACIÓN DE PRIVADOS DE LIBERTAD	1,053,886,348.00	-3,686,194.00	1,050,200,154.00	423,794,028.54	418,138,842.42	61.84
14	SERVICIOS DE DIVULGACIÓN OFICIAL	88,752,000.00	6,000,000.00	94,752,000.00	33,801,110.27	32,289,999.87	35.67
15	SERVICIOS DE GOBIERNO DEPARTAMENTAL Y REGISTRO DE PERSONAS JURÍDICAS	90,469,420.00	248,356.00	90,717,776.00	56,024,939.94	55,924,959.94	62.10
19	SERVICIOS DE CONTROL TELEMÁTICO	28,000,000.00		28,000,000.00	7,343,927.07	7,304,783.67	26.23
99	PARTIDAS NO ASIGNABLES A PROGRAMAS	4,550,000.00		4,550,000.00	900,000.00	900,000.00	19.78
TOTAL 11130005	MINISTERIO DE GOBERNACIÓN	7,383,481,000.00	-471,834,015.00	6,911,646,985.00	4,417,310,090.21	4,405,563,972.87	63.91
11130006	MINISTERIO DE LA DEFENSA NACIONAL						
01	ACTIVIDADES CENTRALES	848,425,626.00	20,980,103.00	869,405,729.00	545,194,808.66	545,194,808.66	62.71
03	ACTIVIDADES COMUNES A LOS PROGRAMAS 11, 13 Y 14, SERVICIOS DE EDUCACIÓN Y SALUD	401,234,491.00	-8,070,465.00	393,164,026.00	247,987,530.53	247,987,530.53	63.07
11	DEFENSA DE LA SOBERANÍA E INTEGRIDAD TERRITORIAL	1,356,400,896.00	53,633,017.00	1,410,033,913.00	884,129,619.74	884,129,619.74	62.70
13	GESTIÓN DE RIESGOS Y PROTECCIÓN AMBIENTAL	205,366,316.00	25,721,093.00	231,087,409.00	143,600,774.04	143,600,774.04	62.14
14	PROTECCIÓN DE ESPACIOS ACUÁTICOS	9,727,950.00		9,727,950.00	5,665,988.73	5,665,988.73	58.24
17	SERVICIOS DE GOBIERNO DEPARTAMENTAL Y REGISTRO DE PERSONAS JURÍDICAS	202,452,391.00	-7,413,641.00	195,038,750.00	113,770,244.38	113,770,244.38	58.33
99	PARTIDAS NO ASIGNABLES A PROGRAMAS	198,643,590.00		198,643,590.00	136,606,709.98	136,606,709.98	68.77
TOTAL 11130006	MINISTERIO DE LA DEFENSA NACIONAL	3,222,251,260.00	84,850,107.00	3,307,101,367.00	2,076,955,676.06	2,076,955,676.06	62.80

Fuente: SICOIN – REPORTE R00804768.rpt GASTOS -ENTIDAD-PROGRAMA

MINISTERIO DE FINANZAS PÚBLICAS
GUATEMALA C.A.

PRESIDENCIA, MINISTERIOS DE ESTADO, SECRETARÍAS Y OTRAS DEPENDENCIAS DEL EJECUTIVO
PRESUPUESTO DE EGRESOS POR ENTIDAD Y PROGRAMA
ENERO - AGOSTO 2023
(EN QUETZALES)

ENTIDAD / PROGRAMA	DESCRIPCIÓN	ASIGNADO	MODIFICADO	VIGENTE	DEVENGADO	PAGADO	% EJECUCIÓN
11130007	MINISTERIO DE FINANZAS PÚBLICAS						
01	ACTIVIDADES CENTRALES	188,390,146.00	8,246,226.00	196,636,372.00	120,987,761.67	120,891,561.17	61.53
11	ADMINISTRACIÓN DEL PATRIMONIO	33,139,702.00	1,321,644.00	34,461,346.00	18,126,304.38	18,126,304.38	52.60
12	ADMINISTRACIÓN FINANCIERA	145,463,610.00	-9,712,970.00	135,750,640.00	74,291,576.24	68,274,448.02	54.73
13	SERVICIOS DE IMPRENTA	30,026,542.00	-5,911,900.00	24,114,642.00	13,582,496.66	13,582,496.66	56.33
TOTAL 11130007	MINISTERIO DE FINANZAS PÚBLICAS	397,020,000.00	-6,060,000.00	390,960,000.00	226,988,138.95	220,874,810.53	58.06
11130008	MINISTERIO DE EDUCACIÓN						
01	ACTIVIDADES CENTRALES	865,172,806.00	-140,091,155.00	725,081,651.00	400,822,954.90	400,555,123.66	55.28
03	ACTIVIDADES COMUNES A LOS PROGRAMAS DE PREPRIMARIA Y PRIMARIA (PRG. 11 Y 12)	213,763,262.00	27,341,555.00	241,104,817.00	156,330,382.18	156,330,382.18	64.84
04	ACTIVIDADES COMUNES A LOS PROGRAMAS DE PRIMARIA, BÁSICO Y DIVERSIFICADO (PRG. 12, 13 Y 14)	347,966,086.00	3,225,781.00	351,191,867.00	213,820,513.95	212,830,825.67	60.88
05	ACTIVIDADES COMUNES A LOS PROGRAMAS DE PREPRIMARIA, PRIMARIA, BÁSICO Y DIVERSIFICADO (PRG. 11, 12, 13 Y 14)	482,144,166.00	-16,583,382.00	465,560,784.00	254,060,307.77	252,351,091.02	54.57
10	INFRAESTRUCTURA DEPORTIVA Y RECREATIVA EDUCATIVA (COMÚN A LOS PRG. 11, 12, 13, 14 Y 15)	4,841,129.00		4,841,129.00			
11	EDUCACIÓN ESCOLAR DE PREPRIMARIA	2,665,159,997.00	17,144,209.00	2,682,304,206.00	1,874,048,855.32	1,868,071,153.27	66.07
12	EDUCACIÓN ESCOLAR DE PRIMARIA	11,529,266,906.00	-406,403,295.00	11,122,863,611.00	7,556,402,918.69	7,470,382,841.52	67.94
13	EDUCACIÓN ESCOLAR BÁSICA	1,357,318,690.00	36,841,393.00	1,394,160,083.00	860,465,321.33	857,241,658.43	61.72
14	EDUCACIÓN ESCOLAR DIVERSIFICADA	654,753,743.00	55,076,461.00	709,830,204.00	386,572,010.54	382,598,486.98	54.46
15	EDUCACIÓN EXTRAESCOLAR	166,438,906.00	30,521,953.00	196,960,859.00	72,576,104.24	72,575,420.24	36.85
18	EDUCACIÓN INICIAL	41,586,789.00	1,564,093.00	43,150,882.00	7,376,463.91	7,287,183.91	17.09
20	APOYO PARA EL CONSUMO ADECUADO DE ALIMENTOS	3,183,226,120.00	-2,037.00	3,183,224,083.00	2,840,079,753.11	2,839,278,660.51	89.22
99	PARTIDAS NO ASIGNABLES A PROGRAMAS	742,783,700.00	570,000.00	743,353,700.00	483,656,565.01	483,648,504.01	65.06
TOTAL 11130008	MINISTERIO DE EDUCACIÓN	22,254,422,300.00	-236,794,424.00	22,017,627,876.00	15,106,212,150.95	15,003,151,331.40	68.61
11130009	MINISTERIO DE SALUD PÚBLICA Y ASISTENCIA SOCIAL						
01	ADMINISTRACIÓN INSTITUCIONAL	90,146,090.00	-163,873,253.00	737,586,837.00	370,009,979.81	367,099,550.36	50.16
04	ACTIVIDADES COMUNES A LOS PROGRAMAS DE PREVENCIÓN (14, 15, 16, 17 Y 18)	102,042,076.00	-1,129,562.00	100,912,514.00	55,100,373.50	55,094,273.50	54.60
09	INFRAESTRUCTURA EN SALUD	397,397,582.00	-62,168,854.00	335,228,728.00	41,462,596.05	41,462,596.05	12.37
11	SERVICIO DE FORMACIÓN DEL RECURSO HUMANO	460,584,155.00	8,735,621.00	469,319,776.00	252,649,289.60	252,649,289.60	53.83
12	FOMENTO DE LA SALUD Y MEDICINA PREVENTIVA	1,428,853,868.00	213,560,784.00	1,642,414,652.00	1,106,132,602.60	1,105,259,316.83	67.35
13	RECUPERACIÓN DE LA SALUD	4,400,745,588.00	160,740,900.00	4,561,486,488.00	3,085,414,656.30	3,055,290,303.55	67.64
14	PREVENCIÓN DE LA MORTALIDAD DE LA NIÑEZ Y DE LA DESNUTRICIÓN CRÓNICA	1,348,947,242.00	-247,661,939.00	1,101,285,303.00	529,283,316.51	527,537,510.10	48.06
15	PREVENCIÓN DE LA MORTALIDAD MATERNA Y NEONATAL	558,508,473.00	-32,741,203.00	525,767,270.00	276,530,116.96	276,043,840.87	52.60
16	PREVENCIÓN Y CONTROL DE ITS, VIH/SIDA	164,672,247.00	-8,588,944.00	156,083,303.00	63,839,622.37	63,763,397.35	40.90
17	PREVENCIÓN Y CONTROL DE LA TUBERCULOSIS	46,973,750.00	-9,389,144.00	37,584,606.00	15,565,781.47	15,565,781.47	41.42
18	PREVENCIÓN Y CONTROL DE LAS ENFERMEDADES VECTORIALES Y ZOOINFECCIOSAS	236,105,879.00	22,261,566.00	258,367,445.00	136,997,423.60	136,800,145.60	53.02
94	ATENCIÓN POR DESASTRES NATURALES Y CALAMIDADES PÚBLICAS	1,299,523,682.00	-580,857,963.00	718,665,719.00	460,042,938.23	458,443,727.63	64.01
99	PARTIDAS NO ASIGNABLES A PROGRAMAS	707,598,368.00	32,970,000.00	740,568,368.00	495,092,401.90	495,092,401.90	66.85
TOTAL 11130009	MINISTERIO DE SALUD PÚBLICA Y ASISTENCIA SOCIAL	12,053,413,000.00	-668,141,991.00	11,385,271,009.00	6,888,121,098.90	6,850,098,534.81	60.50

Fuente: SICOIN – REPORTE R00804768.rpt GASTOS -ENTIDAD-PROGRAMA

MINISTERIO DE FINANZAS PÚBLICAS
GUATEMALA C.A.

PRESIDENCIA, MINISTERIOS DE ESTADO, SECRETARÍAS Y OTRAS DEPENDENCIAS DEL EJECUTIVO
PRESUPUESTO DE EGRESOS POR ENTIDAD Y PROGRAMA
ENERO – AGOSTO 2023
(EN QUETZALES)

ENTIDAD / PROGRAMA	DESCRIPCIÓN	ASIGNADO	MODIFICADO	VIGENTE	DEVENGADO	PAGADO	% EJECUCIÓN
11130010	MINISTERIO DE TRABAJO Y PREVISIÓN SOCIAL						
01	ADMINISTRACIÓN INSTITUCIONAL	79,755,334.00	-3,301,018.00	76,454,316.00	44,010,399.16	43,797,969.60	57.56
11	GESTIÓN DE ASUNTOS LABORALES	15,506,256.00	1,949,283.00	18,455,539.00	10,777,688.19	10,777,688.19	58.40
14	RECREACIÓN DE LOS TRABAJADORES DEL ESTADO	9,185,000.00	-34,401,566.00	57,453,844.00	25,772,384.80	25,691,947.80	44.86
15	ATENCIÓN AL ADULTO MAYOR	820,000,000.00	340,030,681.00	1,160,030,681.00	656,868,956.91	656,862,356.91	56.63
17	PROMOCIÓN DE LA FORMALIDAD DEL EMPLEO	59,028,410.00	4,266,539.00	63,294,949.00	33,667,934.91	33,649,934.91	53.19
99	PARTIDAS NO ASIGNABLES A PROGRAMAS	6,430,000.00	-	6,430,000.00	3,722,997.28	3,722,997.28	57.90
TOTAL 11130010	MINISTERIO DE TRABAJO Y PREVISIÓN SOCIAL	1,073,575,000.00	308,544,329.00	1,382,119,329.00	774,820,361.25	774,502,894.69	56.06
11130011	MINISTERIO DE ECONOMÍA						
01	ACTIVIDADES CENTRALES	86,026,171.00	-16,464,504.00	69,561,667.00	33,560,011.54	33,559,675.76	48.24
11	SERVICIOS REGISTRALES	76,615,706.00	-1,747,044.00	74,868,662.00	39,711,316.36	39,711,316.36	53.04
12	INVESTIGACIÓN, RESTAURACIÓN Y CONSERVACIÓN DE SUELOS	18,213,226.00	-19,622,046.00	98,591,800.00	65,662,218.29	65,662,218.29	66.60
13	GESTIÓN DE LA INTEGRACIÓN ECONÓMICA Y COMERCIO EXTERIOR	51,022,465.00	-4,046,514.00	46,975,951.00	22,048,022.88	22,048,022.88	46.93
14	RECREACIÓN DE LOS TRABAJADORES DEL ESTADO	31,070,835.00	1,510,000.00	32,580,835.00	21,680,389.29	21,680,389.29	66.54
15	ASISTENCIA Y PROTECCIÓN AL CONSUMIDOR Y SUPERVISIÓN DEL COMERCIO INTERNO	31,392,943.00	-262,599.00	31,130,344.00	16,688,000.43	16,688,000.43	53.61
99	PARTIDAS NO ASIGNABLES A PROGRAMAS	102,662,654.00	8,007,530.00	110,670,184.00	59,478,950.59	59,478,950.59	53.74
TOTAL 11130011	MINISTERIO DE ECONOMÍA	497,004,000.00	-32,625,177.00	464,378,823.00	258,828,909.38	258,828,573.60	55.74
11130012	MINISTERIO DE AGRICULTURA, GANADERÍA Y ALIMENTACIÓN						
01	ACTIVIDADES CENTRALES	175,499,622.00	42,055,276.00	217,554,898.00	108,838,146.19	108,838,146.19	50.03
11	ACCESO Y DISPONIBILIDAD ALIMENTARIA	505,344,999.00	3,289,187.00	508,634,186.00	342,417,579.42	342,417,579.42	67.35
12	INVESTIGACIÓN, RESTAURACIÓN Y CONSERVACIÓN DE SUELOS	243,362,743.00	-74,337,301.00	169,025,442.00	142,803,327.06	142,803,327.06	84.49
13	APOYO A LA PRODUCCIÓN AGRÍCOLA, PECUARIA E HIDROBIOLÓGICA	316,148,266.00	63,444,239.00	379,592,505.00	226,715,517.36	226,426,833.31	59.73
14	APOYO A LA PROTECCIÓN Y BIENESTAR ANIMAL	10,793,000.00	-612.00	10,792,388.00	6,850,886.20	6,850,886.20	63.48
99	PARTIDAS NO ASIGNABLES A PROGRAMAS	263,055,470.00	4,997,380.00	268,052,850.00	172,961,725.38	172,961,725.38	64.53
TOTAL 11130012	MINISTERIO DE AGRICULTURA, GANADERÍA Y ALIMENTACIÓN	1,514,204,100.00	39,448,169.00	1,553,652,269.00	1,000,752,430.43	1,000,352,497.56	64.41
11130013	MINISTERIO DE COMUNICACIONES, INFRAESTRUCTURA Y VIVIENDA						
01	ACTIVIDADES CENTRALES	56,670,321.00	6,051,027.00	62,721,348.00	41,569,125.31	41,562,725.31	66.28
11	DESARROLLO DE LA INFRAESTRUCTURA VIAL	3,940,128,760.00	1,264,937,896.97	5,205,066,656.97	4,143,493,520.57	4,102,447,322.11	79.61
12	REGULACIÓN DE TRANSPORTE EXTRAURBANO POR CARRETERA	14,951,270.00	452,469.00	15,403,739.00	10,780,893.67	10,780,893.67	69.99
13	SERVICIOS AERONÁUTICOS Y AEROPORTUARIOS	367,370,010.00	224,041,329.80	591,411,339.80	420,392,669.53	416,172,528.61	71.08
14	CONSTRUCCIÓN DE OBRA PÚBLICA	461,207,595.00	179,079,037.63	640,286,632.63	401,642,798.35	389,397,766.78	62.73
15	SERVICIOS DE RADIODIFUSIÓN Y TELEVISIÓN	15,545,990.00	-35,728.00	15,510,262.00	10,002,983.02	9,936,683.02	64.49
16	SERVICIOS DE INFORMACIÓN SISMOLÓGICA, CLIMÁTICA, METEOROLÓGICA E HIDROLÓGICA	49,706,837.00	-6,351,826.00	43,355,011.00	23,890,623.14	23,890,623.14	55.10
17	SERVICIOS DE CORREOS Y TELEGRAFOS	28,743,480.00	-1,482,007.00	27,261,473.00	15,769,244.95	15,735,980.11	57.84
18	SERVICIOS DE PROTECCIÓN Y SEGURIDAD VIAL	49,282,837.00	-4,677,768.00	44,605,069.00	25,855,963.34	25,855,963.34	57.97
19	DESARROLLO DE LA VIVIENDA	660,666,000.00	-95,591,772.00	565,074,228.00	399,389,337.71	399,283,146.60	70.68
20	SERVICIOS DE URBANIZACIÓN, LEGALIZACIÓN, CONSTRUCCIÓN Y MEJORAMIENTO DE BIENES INMUEBLES	99,057,705.00	-28,942,408.00	70,115,297.00	36,837,560.08	36,316,315.59	52.54
21	SERVICIOS DE CABLE POR TELEVISIÓN	10,284,867.00	-324,163.00	9,960,704.00	4,960,439.93	4,960,439.93	49.80
22	REGULACIÓN DE TELECOMUNICACIONES	22,121,091.00	-254,091.00	21,867,000.00	11,892,344.70	11,890,544.66	54.38
23	SERVICIOS PARA EL DESARROLLO DE LA TELEFONÍA	7,222,378.00	-91,872.00	7,130,506.00	4,566,009.91	4,566,009.91	64.03
94	ATENCIÓN POR DESASTRES NATURALES Y CALAMIDADES PÚBLICAS		788,853,488.00	788,853,488.00	776,476,484.12	737,034,058.69	98.43
99	PARTIDAS NO ASIGNABLES A PROGRAMAS	8,670,859.00	5,099,554.00	13,770,413.00	6,554,234.29	6,554,234.29	47.60
TOTAL 11130013	MINISTERIO DE COMUNICACIONES, INFRAESTRUCTURA Y VIVIENDA	5,791,630,000.00	2,330,763,167.40	8,122,393,167.40	6,334,074,232.62	6,236,385,253.76	77.98

Fuente: SICOIN – REPORTE R00804768.rpt GASTOS -ENTIDAD-PROGRAMA

MINISTERIO DE FINANZAS PÚBLICAS
GUATEMALA C.A.

PRESIDENCIA, MINISTERIOS DE ESTADO, SECRETARÍAS Y OTRAS DEPENDENCIAS DEL EJECUTIVO
PRESUPUESTO DE EGRESOS POR ENTIDAD Y PROGRAMA
ENERO – AGOSTO 2023
(EN QUETZALES)

ENTIDAD / PROGRAMA	DESCRIPCIÓN	ASIGNADO	MODIFICADO	VIGENTE	DEVENGADO	PAGADO	% EJECUCION
11130014	MINISTERIO DE ENERGÍA Y MINAS						
01	ACTIVIDADES CENTRALES	36,321,330.00	4,957,331.00	41,278,661.00	25,106,565.38	25,106,565.38	60.82
03	DESARROLLO SOSTENIBLE DEL SECTOR ENERGETICO, MINERO Y DE HIDROCARBUROS (ACTIVIDAD COMUN A LOS PROGRAMAS 11, FOMENTO Y CONTROL EN LA EXPLORACION, EXPLOTACION Y COMERCIALIZACION DE HIDROCARBUROS	6,229,157.00	501,407.00	6,730,564.00	3,868,729.62	3,868,729.62	57.48
11	FOMENTO A LA ACTIVIDAD MINERA	19,147,694.00	216,362,573.00	235,510,267.00	226,501,806.46	226,501,806.46	96.17
12	FOMENTO A LA ACTIVIDAD MINERA	2,565,077.00	-80,200.00	12,484,877.00	6,064,217.16	6,064,217.16	48.57
13	SEGURIDAD RADIOLOGICA	4,133,962.00	244,500.00	4,378,462.00	2,429,091.51	2,429,091.51	55.48
14	SERVICIOS TECNICOS DE LABORATORIO	5,654,954.00	-111,550.00	5,543,404.00	2,745,753.43	2,745,753.43	49.53
15	FOMENTO DE LAS ACTIVIDADES DE GENERACION, TRANSMISION Y DISTRIBUCION DE ENERGIA	8,300,800.00	-138,142.00	8,162,658.00	4,387,070.64	4,387,070.64	53.75
99	PARTIDAS NO ASIGNABLES A PROGRAMAS	334,026.00		334,026.00	253,103.45	253,103.45	75.77
TOTAL 11130014	MINISTERIO DE ENERGÍA Y MINAS	92,687,000.00	221,735,919.00	314,422,919.00	271,356,337.65	271,356,337.65	86.30
11130015	MINISTERIO DE CULTURA Y DEPORTES						
01	ADMINISTRACIÓN INSTITUCIONAL	29,857,600.00	603,000.00	30,460,600.00	20,747,540.39	20,747,540.39	68.11
11	FORMACIÓN, FOMENTO Y DIFUSIÓN DE LAS ARTES	105,724,990.00	45,897,000.00	151,621,990.00	98,637,698.80	92,404,330.02	65.06
12	RESTAURACIÓN, PRESERVACIÓN Y PROTECCIÓN DEL PATRIMONIO CULTURAL Y NATURAL	157,462,000.00	89,200,000.00	246,662,000.00	166,980,083.38	166,336,035.13	67.70
13	FOMENTO AL DEPORTE NO FEDERADO Y A LA RECREACIÓN	320,167,980.00		320,167,980.00	189,798,251.21	182,051,998.95	59.28
14	GESTIÓN DEL DESARROLLO CULTURAL	33,000,000.00	-1,500,000.00	31,500,000.00	20,566,331.64	20,566,331.64	65.29
99	PARTIDAS NO ASIGNABLES A PROGRAMAS	26,462,430.00		26,462,430.00	19,809,899.60	19,651,288.07	74.86
TOTAL 11130015	MINISTERIO DE CULTURA Y DEPORTES	672,675,000.00	134,200,000.00	806,875,000.00	516,539,895.02	501,757,524.20	64.02
11130016	SECRETARÍAS Y OTRAS DEPENDENCIAS DEL EJECUTIVO						
11	SERVICIOS GENERALES DE LA PRESIDENCIA	40,000,000.00		40,000,000.00	25,426,374.60	25,426,374.60	63.57
13	GESTIÓN PRIVADA PRESIDENCIAL	17,500,000.00	-2,000,000.00	15,500,000.00	9,181,004.70	9,181,004.70	59.23
21	APOYO Y PARTICIPACIÓN PARA EL DESARROLLO INTEGRAL DE LOS PUEBLOS INDÍGENAS	37,903,000.00		37,903,000.00	25,459,435.16	25,459,435.16	67.17
22	INFORMACIÓN Y DIVULGACIÓN GUBERNAMENTAL	70,000,000.00	9,703,055.00	79,703,055.00	38,578,388.77	38,578,388.77	48.40
29	ADMINISTRACIÓN DE RECURSOS HUMANOS DE LA ADMINISTRACIÓN PÚBLICA Y DEL RÉGIMEN DE CLASES PASIVAS	65,340,000.00		65,340,000.00	37,296,211.10	35,871,517.96	57.08
31	RESTAURACIÓN, PROTECCIÓN, CONSERVACIÓN DE ÁREAS PROTEGIDAS Y DIVERSIDAD BIOLÓGICA	139,328,000.00		139,328,000.00	70,682,189.97	68,280,335.69	50.73
33	MANEJO INTEGRADO DE LA CUENCA Y DEL LAGO DE AMATITLÁN	33,304,000.00		33,304,000.00	17,991,919.04	17,974,702.37	54.02
34	PLANIFICACIÓN, MONITOREO Y EVALUACIÓN DE LA GESTIÓN PÚBLICA	140,000,000.00	-5,500,000.00	134,500,000.00	77,248,876.02	75,661,878.99	57.43
35	ORGANIZACIÓN Y FORMACIÓN DE LA JUVENTUD	13,000,000.00		13,000,000.00	8,219,915.13	8,219,915.13	63.23
36	EDUCACIÓN PARA LA PREVENCIÓN Y TRATAMIENTO AL CONSUMO DE DROGAS	8,000,000.00		8,000,000.00	5,060,508.41	5,060,508.41	63.26
37	PROMOCIÓN DEL DESARROLLO CIENTÍFICO Y TECNOLÓGICO	34,024,000.00		34,024,000.00	17,561,371.98	17,435,491.98	51.61
38	OBRAS SOCIALES	200,974,100.00		200,974,100.00	140,690,843.70	136,009,550.65	70.00
47	PROMOCIÓN Y DESARROLLO INTEGRAL DE LA MUJER	25,000,000.00	1,648,782.00	26,648,782.00	16,855,310.55	16,855,310.55	63.25
52	ACCIONES CONTRA LA DISCRIMINACIÓN Y EL RACISMO CONTRA LOS PUEBLOS INDÍGENAS EN GUATEMALA	10,500,000.00		10,500,000.00	5,461,829.20	5,363,652.37	52.02
54	ASUNTOS DE SEGURIDAD ALIMENTARIA Y NUTRICIONAL	58,421,500.00		58,421,500.00	33,216,640.39	33,216,640.39	56.86
58	MANEJO INTEGRADO DE LA CUENCA DEL LAGO DE AMATITLÁN	10,500,000.00		10,500,000.00	7,038,693.71	7,038,693.71	67.04
60	DEFENSORÍA DE LA MUJER INDÍGENA	19,000,000.00		19,000,000.00	11,500,706.37	11,487,287.02	60.53
62	ACCIONES DE INTELIGENCIA ESTRATÉGICA	40,000,000.00		40,000,000.00	24,119,452.95	24,119,452.95	60.33
63	COORDINACIÓN DE POLÍTICAS Y PROYECTOS DE DESARROLLO	67,000,000.00	2,000,000.00	69,000,000.00	46,554,337.95	46,554,337.95	67.47
64	ACTIVIDADES DE BIENESTAR SOCIAL	305,000,000.00		305,000,000.00	205,411,046.86	203,883,915.84	67.35
67	FORTALECIMIENTO Y APOYO AL SISTEMA NACIONAL DE SEGURIDAD	16,100,000.00		16,100,000.00	9,319,097.37	9,319,097.37	57.88
68	ESTUDIOS ESTRATÉGICOS EN SEGURIDAD	7,300,000.00		7,300,000.00	4,277,921.04	4,277,921.04	58.60
69	INSPECTORÍA GENERAL DEL SISTEMA NACIONAL DE SEGURIDAD	7,600,000.00		7,600,000.00	4,393,710.65	4,393,710.65	57.81
70	PROTECCIÓN CONTRA LA VIOLENCIA SEXUAL, EXPLOTACIÓN Y TRATA DE PERSONAS	22,000,000.00		22,000,000.00	13,394,348.28	13,361,379.23	60.88
71	PROMOCIÓN DE ACCIONES Y MECANISMOS POR LA PAZ, DERECHOS HUMANOS Y ATENCIÓN DE CONFLICTIVIDAD	35,000,000.00		35,000,000.00	20,627,691.56	20,627,691.56	58.94
72	LIQUIDACIÓN DE LAS EXTINTAS SAA, SEPAZ Y COPREDEH	10,000,000.00	11,233,426.00	21,233,426.00	17,454,829.29	17,454,829.29	82.23
TOTAL 11130016	SECRETARÍAS Y OTRAS DEPENDENCIAS DEL EJECUTIVO	1,432,794,600.00	17,085,263.00	1,449,879,863.00	893,040,500.15	881,113,024.33	61.59

Fuente: SICOIN – REPORTE R00804768.rpt GASTOS -ENTIDAD-PROGRAMA

**MINISTERIO DE FINANZAS PÚBLICAS
GUATEMALA C.A.**

**PRESIDENCIA, MINISTERIOS DE ESTADO, SECRETARÍAS Y OTRAS DEPENDENCIAS DEL EJECUTIVO
PRESUPUESTO DE EGRESOS POR ENTIDAD Y PROGRAMA
ENERO -AGOSTO 2023
(EN QUETZALES)**

ENTIDAD / PROGRAMA	DESCRIPCIÓN	ASIGNADO	MODIFICADO	VIGENTE	DEVENGADO	PAGADO	% EJECUCIÓN
11130017	MINISTERIO DE AMBIENTE Y RECURSOS NATURALES						
01	ADMINISTRACIÓN INSTITUCIONAL	72,900,883.00	13,264,722.00	86,165,605.00	48,804,388.64	48,698,318.64	56.64
11	GESTIÓN AMBIENTAL CON ÉNFASIS EN EL CAMBIO CLIMÁTICO	174,475,676.00	-47,017,997.00	127,457,679.00	70,117,810.80	70,113,203.80	55.01
12	CONSERVACIÓN Y PROTECCIÓN DE LOS RECURSOS NATURALES Y AMBIENTE	21,721,354.00	3,484,948.00	25,206,302.00	9,519,459.38	9,269,086.88	37.77
13	SENSIBILIZACIÓN SOCIO AMBIENTAL Y PARTICIPACIÓN CIUDADANA	4,948,062.00	-1,274,226.00	3,673,836.00	1,758,244.85	1,752,744.85	47.86
99	PARTIDAS NO ASIGNABLES A PROGRAMAS	3,534,025.00		3,534,025.00	1,734,485.82	1,734,485.82	49.08
TOTAL 11130017	MINISTERIO DE AMBIENTE Y RECURSOS NATURALES	277,580,000.00	-31,542,553.00	246,037,447.00	131,934,389.49	131,567,839.99	53.62
11130018	OBLIGACIONES DEL ESTADO A CARGO DEL TESORO						
99	PARTIDAS NO ASIGNABLES A PROGRAMAS	40,114,017,000.00	668,195,069.07	40,782,212,069.07	23,894,365,043.41	23,893,226,703.62	58.59
TOTAL 11130018	OBLIGACIONES DEL ESTADO A CARGO DEL TESORO	40,114,017,000.00	668,195,069.07	40,782,212,069.07	23,894,365,043.41	23,893,226,703.62	58.59
11130019	SERVICIOS DE LA DEUDA PÚBLICA						
99	SERVICIOS DE LA DEUDA PÚBLICA	16,141,734,740.00		16,141,734,740.00	10,414,546,020.27	10,414,546,020.27	64.52
TOTAL 11130019	SERVICIOS DE LA DEUDA PÚBLICA	16,141,734,740.00		16,141,734,740.00	10,414,546,020.27	10,414,546,020.27	64.52
11130020	MINISTERIO DE DESARROLLO SOCIAL						
01	ADMINISTRACIÓN INSTITUCIONAL	10,147,172.00	1,995,800.00	103,468,972.00	66,918,582.72	66,689,934.74	64.68
03	SERVICIOS DE APOYO A LOS PROGRAMAS SOCIALES (ACTIVIDAD COMÚN A LOS PROGRAMAS 14, 15 Y 21)	124,820,711.00	-2,838,000.00	121,982,711.00	67,011,247.59	66,856,656.59	54.94
14	APOYO PARA EL CONSUMO ADECUADO DE ALIMENTOS	203,799,647.00	38,530,109.00	242,329,756.00	191,161,248.90	190,620,968.41	78.88
15	PREVENCIÓN DE LA DELINCUENCIA EN ADOLESCENTES Y JÓVENES	49,970,036.00	860,807.00	50,830,843.00	34,274,845.72	34,238,585.72	67.43
19	DOTACIONES, SERVICIOS E INFRAESTRUCTURA PARA EL DESARROLLO SOCIAL	462,467,800.00	274,130,000.00	736,597,800.00	433,114,672.60	427,644,788.45	58.80
21	TRANSFERENCIAS MONETARIAS CONDICIONADAS EN SALUD Y EDUCACIÓN	484,409,634.00	29,731,130.00	514,140,764.00	282,886,871.65	282,874,046.65	55.02
99	PARTIDAS NO ASIGNABLES A PROGRAMAS	1,200,000.00	26,000,000.00	27,200,000.00	26,171,008.12	26,171,008.12	96.22
TOTAL 11130020	MINISTERIO DE DESARROLLO SOCIAL	1,428,141,000.00	368,409,846.00	1,796,550,846.00	1,101,538,477.30	1,095,095,988.68	61.31
11140021	PROCURADURÍA GENERAL DE LA NACIÓN						
01	ACTIVIDADES CENTRALES	42,524,628.00	-333,985.00	42,190,643.00	27,897,694.84	27,870,995.84	66.12
11	REPRESENTACIÓN Y DEFENSA DE LOS INTERESES DEL ESTADO	51,900,006.00	103,378.00	52,003,384.00	32,657,840.36	32,651,740.36	62.80
12	CONSULTORÍA Y ASESORÍA DEL ESTADO	6,359,163.00	130,572.00	6,489,735.00	4,134,024.94	4,134,024.94	63.70
13	PROTECCIÓN DE LOS DERECHOS DE LA FAMILIA	5,1538,203.00	100,035.00	5,1638,238.00	32,320,883.44	32,320,883.44	62.59
TOTAL 11140021	PROCURADURÍA GENERAL DE LA NACIÓN	152,322,000.00		152,322,000.00	97,010,443.58	96,977,644.58	63.69

Fuente: SICOIN – REPORTE R00804768.rpt GASTOS -ENTIDAD-PROGRAMA

Al segundo cuatrimestre 2023, las entidades que tienen mayor cantidad de programas en el presupuesto de egresos por entidad y programa son: Secretarías y Otras Dependencias del Ejecutivo devengaron en su conjunto un monto de Q.893,040,500.15 que representa el 61.59% de su presupuesto vigente en 26 programas, el Ministerio de Comunicaciones, Infraestructura y Vivienda devengó un monto de Q.6,334,074,232.62 que representa el 77.98% de su presupuesto vigente en 16 programas, el Ministerio de Educación devengó un monto de Q.15,106,212,150.95 que representa un 68.61% de su presupuesto vigente en 13 programas, y el Ministerio de Salud Pública y Asistencia Social devengó un monto de Q.6,888,121,098.90 que representa un 68.50% de su presupuesto vigente en 13 programas.

MOVIMIENTO DE BONOS DEL TESORO



**MINISTERIO DE FINANZAS PÚBLICAS
GUATEMALA C.A.
PRESIDENCIA, MINISTERIOS DE ESTADO, SECRETARÍAS Y OTRAS DEPENDENCIAS DEL EJECUTIVO
MOVIMIENTO DE BONOS DEL TESORO
ENERO - AGOSTO 2023
(EN QUETZALES)**

BONOS ENERO-AGOSTO				MOVIMIENTO DE DEUDA INTERNA	
CÓDIGO	CLASE DE BONOS	NEGOCIACIONES	PAGOS	DÉBITO	CRÉDITO
4112040079	BONOS DEL TESORO DE LA REPÚBLICA DE GUATEMALA	434,000,000.00			434,000,000.00
4112040110	BONOS DEL TESORO DE LA REPÚBLICA DE GUATEMALA	103,392,985.55			103,392,985.55
4112040114	BONOS DEL TESORO DE LA REPÚBLICA DE GUATEMALA	54,439,015.00			54,439,015.00
4112040108	BONOS DEL TESORO DE LA REPÚBLICA DE GUATEMALA	219,760,000.00			219,760,000.00
4112040109	BONOS DEL TESORO DE LA REPÚBLICA DE GUATEMALA	127,577,000.00			127,577,000.00
5112030017	BONOS DEL TESORO DE LA REPÚBLICA DE GUATEMALA	7,833,210,000.00			7,833,210,000.00
4112040055	BONOS DEL TESORO DE LA REPÚBLICA DE GUATEMALA		1,830,052,975.43	1,830,052,975.43	
4112040056	BONOS DEL TESORO DE LA REPÚBLICA DE GUATEMALA		135,058,878.00	135,058,878.00	
4112040062	BONOS DEL TESORO DE LA REPÚBLICA DE GUATEMALA		1,500,000.00	1,500,000.00	
4112040067	BONOS DEL TESORO DE LA REPÚBLICA DE GUATEMALA		846,250,000.00	846,250,000.00	
4112040081	BONOS DEL TESORO DE LA REPÚBLICA DE GUATEMALA		92,164,108.60	92,164,108.60	
4112040080	BONOS DEL TESORO DE LA REPÚBLICA DE GUATEMALA		2,315,000.00	2,315,000.00	
4112040087	BONOS DEL TESORO DE LA REPÚBLICA DE GUATEMALA		23,357,000.00	23,357,000.00	
4112040099	BONOS DEL TESORO DE LA REPÚBLICA DE GUATEMALA		14,808,000.00	14,808,000.00	
4112040103	BONOS DEL TESORO DE LA REPÚBLICA DE GUATEMALA		77,206,000.00	77,206,000.00	
4112040106	BONOS DEL TESORO DE LA REPÚBLICA DE GUATEMALA		76,843.80	76,843.80	
TOTALES		8,772,379,000.55	3,022,788,805.83	3,022,788,805.83	8,772,379,000.55

Fuente: SICOIN - REPORTE R00805737.rpt - Contabilidad - Auxiliar de Cuentas.

**MINISTERIO DE FINANZAS PÚBLICAS
GUATEMALA C.A.
PRESIDENCIA, MINISTERIOS DE ESTADO, SECRETARÍAS Y OTRAS DEPENDENCIAS DEL EJECUTIVO
MOVIMIENTO DE BONOS DEL TESORO POR AUXILIAR DE CUENTAS
ENERO - AGOSTO 2023
(EN QUETZALES)**

NIT	CÓDIGO	CLASE DE BONOS	DÉBITOS	CRÉDITOS
320587	4112040079	BONOS DEL TESORO DE LA REPÚBLICA DE GUATEMALA		434,000,000.00
320587	4112040110	BONOS DEL TESORO DE LA REPÚBLICA DE GUATEMALA		103,392,985.55
320587	4112040114	BONOS DEL TESORO DE LA REPÚBLICA DE GUATEMALA		54,439,015.00
5920205	4112040108	BONOS DEL TESORO DE LA REPÚBLICA DE GUATEMALA		219,760,000.00
5920205	4112040109	BONOS DEL TESORO DE LA REPÚBLICA DE GUATEMALA		127,577,000.00
320587	5112030017	BONOS DEL TESORO DE LA REPÚBLICA DE GUATEMALA		7,833,210,000.00
320587	4112040055	BONOS DEL TESORO DE LA REPÚBLICA DE GUATEMALA	1,830,052,975.43	
320587	4112040056	BONOS DEL TESORO DE LA REPÚBLICA DE GUATEMALA	135,058,878.00	
320587	4112040062	BONOS DEL TESORO DE LA REPÚBLICA DE GUATEMALA	1,500,000.00	
320587	4112040067	BONOS DEL TESORO DE LA REPÚBLICA DE GUATEMALA	846,250,000.00	
320587	4112040081	BONOS DEL TESORO DE LA REPÚBLICA DE GUATEMALA	92,164,108.60	
5920205	4112040080	BONOS DEL TESORO DE LA REPÚBLICA DE GUATEMALA	2,315,000.00	
5920205	4112040087	BONOS DEL TESORO DE LA REPÚBLICA DE GUATEMALA	23,357,000.00	
5920205	4112040099	BONOS DEL TESORO DE LA REPÚBLICA DE GUATEMALA	14,808,000.00	
5920205	4112040103	BONOS DEL TESORO DE LA REPÚBLICA DE GUATEMALA	77,206,000.00	
5920205	4112040106	BONOS DEL TESORO DE LA REPÚBLICA DE GUATEMALA	76,843.80	
TOTALES			3,022,788,805.83	8,772,379,000.55

Fuente: SICOIN – REPORTE R00805737.rpt - Contabilidad - Auxiliar de Cuentas.

SERVICIOS DE LA DEUDA PÚBLICA INTERNA Y EXTERNA



**MINISTERIO DE FINANZAS PÚBLICAS
GUATEMALA C.A.**

**PRESIDENCIA, MINISTERIOS DE ESTADO, SECRETARÍAS Y OTRAS DEPENDENCIAS DEL EJECUTIVO
SERVICIOS DE LA DEUDA PÚBLICA INTERNA Y EXTERNA POR BONOS DEVENGADO Y PAGADO
ENERO - AGOSTO 2023
(EN QUETZALES)**

CÓDIGO	REGLÓN	DESCRIPCIÓN	DEVENGADO	PAGADO
4112040026		BONOS DEL TESORO DE LA REPÚBLICA DE GUATEMALA 2014 (DECRETO 30-2012 Y ACUERDO GUBERNATIVO 551-2013)		
	714	INTERESES DE LA DEUDA INTERNA A LARGO PLAZO	207,565,362.50	207,565,362.50
	715	COMISIONES Y OTROS GASTOS DE LA DEUDA INTERNA A LARGO PLAZO	4,092,229.19	4,092,229.19
	717	DESCUENTOS DE DEUDA INTERNA A LARGO PLAZO	883,803.81	883,803.81
		TOTAL:	212,541,395.50	212,541,395.50
4112040046		BONOS DEL TESORO (DEFICIENCIAS NETAS BANGUAT 2003) DTO 35-04 Y ACDO GUB 81-2005		
	714	INTERESES DE LA DEUDA INTERNA A LARGO PLAZO	37,193,712.92	37,193,712.92
		TOTAL:	37,193,712.92	37,193,712.92
4112040048		BONOS DEL TESORO DEFICIENCIAS NETAS BANGUAT 2004 (DTO. 92-2005 Y AC. GUB. 70-2006)		
	714	INTERESES DE LA DEUDA INTERNA A LARGO PLAZO	45,559,933.04	45,559,933.04
		TOTAL:	45,559,933.04	45,559,933.04
4112040050		BONOS DEL TESORO DEFICIENCIAS NETAS BANGUAT 2005 (DECRETO 11-2007 Y ACUERDO GUB. 110-2007)		
	714	INTERESES DE LA DEUDA INTERNA A LARGO PLAZO	24,456,314.92	24,456,314.92
		TOTAL:	24,456,314.92	24,456,314.92
4112040053		BONOS DEL TESORO DE LA REPÚBLICA DE GUATEMALA 2010 (DTO.19-2010, Y ACDO GUB.172-2010)		
	714	INTERESES DE LA DEUDA INTERNA A LARGO PLAZO	189,609,174.75	189,609,174.75
	715	COMISIONES Y OTROS GASTOS DE LA DEUDA INTERNA A LARGO PLAZO	4,454,665.81	4,454,665.81
		TOTAL:	194,063,840.56	194,063,840.56

**MINISTERIO DE FINANZAS PÚBLICAS
GUATEMALA C.A.**

**PRESIDENCIA, MINISTERIOS DE ESTADO, SECRETARÍAS Y OTRAS DEPENDENCIAS DEL EJECUTIVO
SERVICIOS DE LA DEUDA PÚBLICA INTERNA Y EXTERNA POR BONOS DEVENGADO Y PAGADO
ENERO – AGOSTO 2023
(EN QUETZALES)**

CÓDIGO	REGLÓN	DESCRIPCIÓN	DEVENGADO	PAGADO
4112040054		BONOS DEL TESORO DEFICIENCIAS NETAS BANGUAT 2006 (DECRETO 70-2007 Y ACDO GUB. 67-2007)		
	714	INTERESES DE LA DEUDA INTERNA A LARGO PLAZO	16,749,930.32	16,749,930.32
		TOTAL:	16,749,930.32	16,749,930.32
4112040055		BONOS DEL TESORO DE LA REPÚBLICA DE GUATEMALA 2011 (DECRETO 54-2010 Y ACUERDO GUBERNATIVO 11-2011, 391-2010)		
	714	INTERESES DE LA DEUDA INTERNA A LARGO PLAZO	379,437,714.64	379,437,714.64
	715	COMISIONES Y OTROS GASTOS DE LA DEUDA INTERNA A LARGO PLAZO	7,777,067.95	7,777,067.95
		TOTAL:	387,214,782.59	387,214,782.59
4112040056		BONOS DEL TESORO DE LA REPÚBLICA DE GUATEMALA -BONOS PAZ- (DTO. 62-2002 Y ACS. GUBS. 443 Y 444-2002)		
	714	INTERESES DE LA DEUDA INTERNA A LARGO PLAZO	12,145,282.70	12,145,282.70
	715	COMISIONES Y OTROS GASTOS DE LA DEUDA INTERNA A LARGO PLAZO	306,713.47	306,713.47
		TOTAL:	12,451,996.17	12,451,996.17
4112040059		BONOS DEL TESORO DE LA REPÚBLICA DE GUATEMALA 2012 (DECRETO 33-2011 Y AC. GUB. 22-2012)		
	714	INTERESES DE LA DEUDA INTERNA A LARGO PLAZO	160,842,879.89	160,842,879.89
	715	COMISIONES Y OTROS GASTOS DE LA DEUDA INTERNA A LARGO PLAZO	4,482,086.63	4,482,086.63
	717	DESCUENTOS DE DEUDA INTERNA A LARGO PLAZO	919,928.46	919,928.46
		TOTAL:	166,244,894.98	166,244,894.98
4112040060		BONOS DEL TESORO DE LA REPÚBLICA DE GUATEMALA 2009 (DTO. 24-2009 Y AC. GUB. 30-2009)		
	714	INTERESES DE LA DEUDA INTERNA A LARGO PLAZO	7,133,621.47	7,133,621.47
	715	COMISIONES Y OTROS GASTOS DE LA DEUDA INTERNA A LARGO PLAZO	225,551.97	225,551.97
		TOTAL:	7,359,173.44	7,359,173.44
4112040061		BONOS DEL TESORO DE LA REPÚBLICA DE GUATEMALA 2013 (DTO. 30-2012 Y AC. GUB. 1-2013)		
	714	INTERESES DE LA DEUDA INTERNA A LARGO PLAZO	116,180,000.00	116,180,000.00
	715	COMISIONES Y OTROS GASTOS DE LA DEUDA INTERNA A LARGO PLAZO	1,831,666.69	1,831,666.69
		TOTAL:	118,011,666.69	118,011,666.69

**MINISTERIO DE FINANZAS PÚBLICAS
GUATEMALA C.A.**

**PRESIDENCIA, MINISTERIOS DE ESTADO, SECRETARÍAS Y OTRAS DEPENDENCIAS DEL EJECUTIVO
SERVICIOS DE LA DEUDA PÚBLICA INTERNA Y EXTERNA POR BONOS DEVENGADO Y PAGADO
ENERO – AGOSTO 2023
(EN QUETZALES)**

CÓDIGO	RENLÓN	DESCRIPCIÓN	DEVENGADO	PAGADO
4112040062		BONOS DEL TESORO DE LA REPÚBLICA DE GUATEMALA 2010 (DECRETO 53-2010 Y ACUERDO GUBERNATIVO 172-2010)		
	714	INTERESES DE LA DEUDA INTERNA A LARGO PLAZO	112,515.93	112,515.93
	715	COMISIONES Y OTROS GASTOS DE LA DEUDA INTERNA A LARGO PLAZO	1,115.54	1,115.54
		TOTAL:	113,631.47	113,631.47
4112040065		BONOS DEL TESORO DE LA REPÚBLICA DE GUATEMALA 2015 (DCTO. 22-2014 Y AC.GUB 18-2015)		
	714	INTERESES DE LA DEUDA INTERNA A LARGO PLAZO	303,431,750.00	303,431,750.00
	715	COMISIONES Y OTROS GASTOS DE LA DEUDA INTERNA A LARGO PLAZO	5,949,620.81	5,949,620.81
		TOTAL:	309,381,370.81	309,381,370.81
4112040066		BONOS DEL TESORO DEFICIENCIAS NETAS BANGUAT 2010 (D.TO. 33-2011 Y AC. GUB. 22-2012)		
	714	INTERESES DE LA DEUDA INTERNA A LARGO PLAZO	7,394,645.13	7,394,645.13
		TOTAL:	7,394,645.13	7,394,645.13
4112040067		BONOS DEL TESORO DE LA REPÚBLICA DE GUATEMALA 2016 (D.TO. 14-2015 Y AC. GUB. 34-2016)		
	714	INTERESES DE LA DEUDA INTERNA A LARGO PLAZO	322,503,031.25	322,503,031.25
	715	COMISIONES Y OTROS GASTOS DE LA DEUDA INTERNA A LARGO PLAZO	6,241,213.56	6,241,213.56
		TOTAL:	328,744,244.81	328,744,244.81
4112040069		BONOS DEL TESORO DE LA REPÚBLICA DE GUATEMALA 2017 (DECRETO 50-2016 Y AC. GUB. 8-2017) QUETZALES		
	714	INTERESES DE LA DEUDA INTERNA A LARGO PLAZO	264,351,762.50	264,351,762.50
	715	COMISIONES Y OTROS GASTOS DE LA DEUDA INTERNA A LARGO PLAZO	2,283,294.30	2,283,294.30
		TOTAL:	266,635,056.80	266,635,056.80
4112040070		BONOS DEL TESORO DE LA REPÚBLICA DE GUATEMALA 2014 (DECRETO 22-2014 Y ACUERDO GUBERNATIVO 551-2013)		
	714	INTERESES DE LA DEUDA INTERNA A LARGO PLAZO	103,389,656.25	103,389,656.25
	715	COMISIONES Y OTROS GASTOS DE LA DEUDA INTERNA A LARGO PLAZO	2,041,666.69	2,041,666.69
	717	DESCUENTOS DE DEUDA INTERNA A LARGO PLAZO	285,540.24	285,540.24
		TOTAL:	105,716,863.18	105,716,863.18
4112040071		BONOS DEL TESORO DE LA REPÚBLICA DE GUATEMALA 2018 (DECRETO 50-2016 Y ACUERDO GUBERNATIVO 2-2018) QUETZALES		
	714	INTERESES DE LA DEUDA INTERNA A LARGO PLAZO	492,289,187.50	492,289,187.50
	715	COMISIONES Y OTROS GASTOS DE LA DEUDA INTERNA A LARGO PLAZO	4,397,580.11	4,397,580.11
		TOTAL:	496,686,767.61	496,686,767.61

**MINISTERIO DE FINANZAS PÚBLICAS
GUATEMALA C.A.**

**PRESIDENCIA, MINISTERIOS DE ESTADO, SECRETARÍAS Y OTRAS DEPENDENCIAS DEL EJECUTIVO
SERVICIOS DE LA DEUDA PÚBLICA INTERNA Y EXTERNA POR BONOS DEVENGADO Y PAGADO
ENERO - AGOSTO 2023
(EN QUETZALES)**

CÓDIGO	REGLÓN	DESCRIPCIÓN	DEVENGADO	PAGADO
4112040072		BONOS DEL TESORO DE LA REPÚBLICA DE GUATEMALA 2019 (DECRETO 25-2018 Y ACUERDO GUBERNATIVO 13-2019) QUETZALES		
	714	INTERESES DE LA DEUDA INTERNA A LARGO PLAZO	307,592,812.50	307,592,812.50
	715	COMISIONES Y OTROS GASTOS DE LA DEUDA INTERNA A LARGO F	1,345,230.46	1,345,230.46
		TOTAL:	308,938,042.96	308,938,042.96
4112040073		BONOS DEL TESORO DE LA REPÚBLICA DE GUATEMALA 2017 (DECRETO 50-2016 Y ACUERDO GUBERNATIVO 8-2017) AC QUETZALES		
	714	INTERESES DE LA DEUDA INTERNA A LARGO PLAZO	104,650,387.50	104,650,387.50
		TOTAL:	104,650,387.50	104,650,387.50
4112040074		BONOS DEL TESORO DE LA REPÚBLICA DE GUATEMALA 2020 (DECRETO 25-2018 Y ACUERDO GUBERNATIVO 29-2020) QUETZALES		
	714	INTERESES DE LA DEUDA INTERNA A LARGO PLAZO	66,925,000.00	66,925,000.00
	715	COMISIONES Y OTROS GASTOS DE LA DEUDA INTERNA A LARGO F	349,098.33	349,098.33
		TOTAL:	67,274,098.33	67,274,098.33
4112040075		BONOS DEL TESORO DE LA REPÚBLICA DE GUATEMALA 2021 (DECRETO 25-2018, Y DECRETO 20-2020, ACUERDO GUBERNATIVO 24-2021) QUETZALES		
	714	INTERESES DE LA DEUDA INTERNA A LARGO PLAZO	240,020,625.00	240,020,625.00
	715	COMISIONES Y OTROS GASTOS DE LA DEUDA INTERNA A LARGO F	959,573.79	959,573.79
		TOTAL:	240,980,198.79	240,980,198.79
4112040076		BONOS DEL TESORO DE LA REPÚBLICA DE GUATEMALA 2022 (DECRETO 16-2021 Y ACUERDO GUBERNATIVO 39-2022) QUETZALES.		
	714	INTERESES DE LA DEUDA INTERNA A LARGO PLAZO	191,162,075.00	191,162,075.00
	715	COMISIONES Y OTROS GASTOS DE LA DEUDA INTERNA A LARGO F	597,667.35	597,667.35
	717	DESCUENTOS DE DEUDA INTERNA A LARGO PLAZO	2,127,708.44	2,127,708.44
		TOTAL:	193,887,450.79	193,887,450.79
4112040077		BONOS DEL TESORO DEFICIENCIAS NETAS BANGUAT 2015 (DTO. 50-2016 Y AC. GUB. 8-2017)		
	714	INTERESES DE LA DEUDA INTERNA A LARGO PLAZO	15,505,075.51	15,505,075.51
		TOTAL:	15,505,075.51	15,505,075.51
4112040078		BONOS DEL TESORO DE LA REPÚBLICA DE GUATEMALA 2018 (DECRETO 50-2016 Y ACUERDO GUBERNATIVO NUMERO 2-2018) AC QUETZALES		
	714	INTERESES DE LA DEUDA INTERNA A LARGO PLAZO	22,236,250.00	22,236,250.00
		TOTAL:	22,236,250.00	22,236,250.00

**MINISTERIO DE FINANZAS PÚBLICAS
GUATEMALA C.A.**

**PRESIDENCIA, MINISTERIOS DE ESTADO, SECRETARÍAS Y OTRAS DEPENDENCIAS DEL EJECUTIVO
SERVICIOS DE LA DEUDA PÚBLICA INTERNA Y EXTERNA POR BONOS DEVENGADO Y PAGADO
ENERO – AGOSTO 2023
(EN QUETZALES)**

CÓDIGO	REGLÓN	DESCRIPCIÓN	DEVENGADO	PAGADO
4112040079		BONOS DEL TESORO DE LA REPÚBLICA DE GUATEMALA 2023 (DECRETO 54-2022 Y ACUERDO GUBERNATIVO NÚMERO 29-2023) QUETZALES		
	714	INTERESES DE LA DEUDA INTERNA A LARGO PLAZO	9,873,029.80	9,873,029.80
	715	COMISIONES Y OTROS GASTOS DE LA DEUDA INTERNA A LARGO PLAZO	141,435.61	141,435.61
		TOTAL:	10,014,465.41	10,014,465.41
4112040080		BONOS DEL TESORO DE LA REPÚBLICA DE GUATEMALA 2018 (DECRETO 50-2016 Y ACUERDO GUBERNATIVO 53-2018) ACPI QUETZALES		
	714	INTERESES DE LA DEUDA INTERNA A LARGO PLAZO	147,581.24	147,581.24
	717	DESCUENTOS DE DEUDA INTERNA A LARGO PLAZO	48.58	48.58
		TOTAL:	147,629.82	147,629.82
4112040081		BONOS DEL TESORO DE LA REPÚBLICA DE GUATEMALA 2018 (DECRETO 50-2016 Y ACUERDO GUBERNATIVO NÚMERO 2-2018) USDOLARES		
	714	INTERESES DE LA DEUDA INTERNA A LARGO PLAZO	8,570,601.96	8,570,601.96
		TOTAL:	8,570,601.96	8,570,601.96
4112040083		BONOS DEL TESORO DE LA REPÚBLICA DE GUATEMALA 2019 (DECRETO 25-2018 Y ACUERDO GUBERNATIVO NÚMERO 13-2019) AC QUETZALES		
	714	INTERESES DE LA DEUDA INTERNA A LARGO PLAZO	76,835,002.52	76,835,002.52
		TOTAL:	76,835,002.52	76,835,002.52
4112040084		BONOS DEL TESORO DE LA REPÚBLICA DE GUATEMALA 2019 (DECRETO 25-2018 Y ACUERDO GUBERNATIVO NÚMERO 13-2019) ACPI QUETZALES		
	717	DESCUENTOS DE DEUDA INTERNA A LARGO PLAZO	109.17	109.17
		TOTAL:	109.17	109.17
4112040086		BONOS DEL TESORO DE LA REPÚBLICA DE GUATEMALA 2020 (DECRETO 25-2018 Y ACUERDO GUBERNATIVO NÚMERO 29-2020) AC QUETZALES		
	714	INTERESES DE LA DEUDA INTERNA A LARGO PLAZO	337,777,193.75	337,777,193.75
		TOTAL:	337,777,193.75	337,777,193.75

**MINISTERIO DE FINANZAS PÚBLICAS
GUATEMALA C.A.**

**PRESIDENCIA, MINISTERIOS DE ESTADO, SECRETARÍAS Y OTRAS DEPENDENCIAS DEL EJECUTIVO
SERVICIOS DE LA DEUDA PÚBLICA INTERNA Y EXTERNA POR BONOS DEVENGADO Y PAGADO
ENERO – AGOSTO 2023
(EN QUETZALES)**

CÓDIGO	REGLÓN	DESCRIPCIÓN	DEVENGADO	PAGADO
4112040087		BONOS DEL TESORO DE LA REPÚBLICA DE GUATEMALA 2020 (DECRETO 25-2018 Y ACUERDO GUBERNATIVO NÚMERO 29-2020) ACPI QUETZALES		
	714	INTERESES DE LA DEUDA INTERNA A LARGO PLAZO	729,906.25	729,906.25
	717	DESCUENTOS DE DEUDA INTERNA A LARGO PLAZO	353.95	353.95
		TOTAL:	730,260.20	730,260.20
4112040088		BONOS DEL TESORO DE LA REPÚBLICA DE GUATEMALA 2020 (DECRETO 25-2018 Y ACUERDO GUBERNATIVO NÚMERO 29-2020) US DOLARES		
	714	INTERESES DE LA DEUDA INTERNA A LARGO PLAZO	27,226,749.48	27,226,749.48
		TOTAL:	27,226,749.48	27,226,749.48
4112040089		BONOS DEL TESORO DE LA REPÚBLICA DE GUATEMALA 2020 (DECRETO 25-2018 Y ACUERDO GUBERNATIVO NÚMERO 29-2020) AC US DOLARES		
	714	INTERESES DE LA DEUDA INTERNA A LARGO PLAZO	49,032,041.98	49,032,041.98
		TOTAL:	49,032,041.98	49,032,041.98
4112040091		BONOS DEL TESORO DE LA REPÚBLICA DE GUATEMALA 2020 (DECRETO 13-2020, ACUERDO GUBERNATIVO 59-2020) QUETZALES		
	714	INTERESES DE LA DEUDA INTERNA A LARGO PLAZO	355,200,000.00	355,200,000.00
		TOTAL:	355,200,000.00	355,200,000.00
4112040092		BONOS DEL TESORO DE LA REPÚBLICA DE GUATEMALA 2020 (DECRETO 20-2020 Y ACUERDO GUBERNATIVO 29-2020) QUETZALES		
	714	INTERESES DE LA DEUDA INTERNA A LARGO PLAZO	30,475,000.00	30,475,000.00
	715	COMISIONES Y OTROS GASTOS DE LA DEUDA INTERNA A LARGO PLAZO	83,854.19	83,854.19
		TOTAL:	30,558,854.19	30,558,854.19

**MINISTERIO DE FINANZAS PÚBLICAS
GUATEMALA C.A.**

**PRESIDENCIA, MINISTERIOS DE ESTADO, SECRETARÍAS Y OTRAS DEPENDENCIAS DEL EJECUTIVO
SERVICIOS DE LA DEUDA PÚBLICA INTERNA Y EXTERNA POR BONOS DEVENGADO Y PAGADO
ENERO – AGOSTO 2023
(EN QUETZALES)**

CÓDIGO	REGLÓN	DESCRIPCIÓN	DEVENGADO	PAGADO
4112040093		BONOS DEL TESORO DE LA REPÚBLICA DE GUATEMALA 2020 (DECRETO 20-2020 Y ACUERDO GUBERNATIVO NÚMERO 29-2020) AC QUETZALES		
	714	INTERESES DE LA DEUDA INTERNA A LARGO PLAZO	211,551,631.26	211,551,631.26
		TOTAL:	211,551,631.26	211,551,631.26
4112040095		BONOS DEL TESORO DE LA REPÚBLICA DE GUATEMALA 2020 (DECRETO 20-2020 Y ACUERDO GUBERNATIVO NÚMERO 29-2020) AC US DOLARES		
	714	INTERESES DE LA DEUDA EXTERNA A LARGO PLAZO	727,251.21	727,251.21
		TOTAL:	727,251.21	727,251.21
4112040096		BONOS DEL TESORO DE LA REPÚBLICA DE GUATEMALA 2021 (DECRETO 25-2018, Y DECRETO 20-2020, ACUERDO GUBERNATIVO 24-2021) US DOLARES		
	714	INTERESES DE LA DEUDA INTERNA A LARGO PLAZO	8,728,995.96	8,728,995.96
		TOTAL:	8,728,995.96	8,728,995.96
4112040097		BONOS DEL TESORO DE LA REPÚBLICA DE GUATEMALA 2021 (DECRETO 25-2018, Y DECRETO 20-2020, ACUERDO GUBERNATIVO NÚMERO 24-2021) AC QUETZALES		
	714	INTERESES DE LA DEUDA INTERNA A LARGO PLAZO	561,446,769.37	561,446,769.37
		TOTAL:	561,446,769.37	561,446,769.37
4112040098		BONOS DEL TESORO DE LA REPÚBLICA DE GUATEMALA 2021 (DECRETO 25-2018, Y DECRETO 20-2020, ACUERDO GUBERNATIVO NÚMERO 24-2021) AC US DOLARES		
	714	INTERESES DE LA DEUDA INTERNA A LARGO PLAZO	12,437,006.35	12,437,006.35
		TOTAL:	12,437,006.35	12,437,006.35
4112040099		BONOS DEL TESORO DE LA REPÚBLICA DE GUATEMALA 2021 (DECRETO 25-2018, Y DECRETO 20-2020, ACUERDO GUBERNATIVO NÚMERO 24-2021) ACPI QUETZALES		
	714	INTERESES DE LA DEUDA INTERNA A LARGO PLAZO	2,104,245.03	2,104,245.03
	717	DESCUENTOS DE DEUDA INTERNA A LARGO PLAZO	795.71	795.71
		TOTAL:	2,105,040.74	2,105,040.74
4112040102		BONOS DEL TESORO DE LA REPÚBLICA DE GUATEMALA 2022 (DECRETO 16-2021, Y ACUERDO GUBERNATIVO NÚMERO 39-2022) AC QUETZALES		
	714	INTERESES DE LA DEUDA INTERNA A LARGO PLAZO	203,230,576.74	203,230,576.74
	717	DESCUENTOS DE DEUDA INTERNA A LARGO PLAZO	637,945.52	637,945.52
		TOTAL:	203,868,522.26	203,868,522.26

**MINISTERIO DE FINANZAS PÚBLICAS
GUATEMALA C.A.**

**PRESIDENCIA, MINISTERIOS DE ESTADO, SECRETARÍAS Y OTRAS DEPENDENCIAS DEL EJECUTIVO
SERVICIOS DE LA DEUDA PÚBLICA INTERNA Y EXTERNA POR BONOS DEVENGADO Y PAGADO
ENERO – AGOSTO 2023
(EN QUETZALES)**

CÓDIGO	REGLÓN	DESCRIPCIÓN	DEVENGADO	PAGADO
4112040103		BONOS DEL TESORO DE LA REPÚBLICA DE GUATEMALA 2022 (DECRETO 16-2021 Y ACUERDO GUBERNATIVO NÚMERO 39-2022) ACPI QUETZALES		
	714	INTERESES DE LA DEUDA INTERNA A LARGO PLAZO	5,206,615.94	5,206,615.94
	717	DESCUENTOS DE DEUDA INTERNA A LARGO PLAZO	3,796.21	3,796.21
		TOTAL:	5,210,412.15	5,210,412.15
4112040104		BONOS DEL TESORO DE LA REPÚBLICA DE GUATEMALA 2022 (DECRETO 16-2021 Y ACUERDO GUBERNATIVO 39-2022) DOLARES.		
	714	INTERESES DE LA DEUDA INTERNA A LARGO PLAZO	1,999,792.17	1,999,792.17
	717	DESCUENTOS DE DEUDA INTERNA A LARGO PLAZO	21,029.75	21,029.75
		TOTAL:	2,020,821.92	2,020,821.92
4112040105		BONOS DEL TESORO DE LA REPÚBLICA DE GUATEMALA 2022 (DECRETO 16-2021, Y ACUERDO GUBERNATIVO NÚMERO 39-2022) AC DOLARES.		
	714	INTERESES DE LA DEUDA INTERNA A LARGO PLAZO	1,110,605.33	1,110,605.33
		TOTAL:	1,110,605.33	1,110,605.33
4112040106		BONOS DEL TESORO DE LA REPÚBLICA DE GUATEMALA 2022 (DECRETO 16-2021, Y ACUERDO GUBERNATIVO NÚMERO 39-2022) ACPI DOLARES		
	714	INTERESES DE LA DEUDA INTERNA A LARGO PLAZO	2,219.16	2,219.16
		TOTAL:	2,219.16	2,219.16
4112040108		BONOS DEL TESORO DE LA REPÚBLICA DE GUATEMALA 2023 (DECRETO 54-2022 Y ACUERDO GUBERNATIVO NÚMERO 29-2023) AC QUETZALES		
	714	INTERESES DE LA DEUDA INTERNA A LARGO PLAZO	4,041,826.91	4,041,826.91
	715	COMISIONES Y OTROS GASTOS DE LA DEUDA INTERNA A LARGO PLAZO	435,528.79	435,528.79
		TOTAL:	4,477,355.70	4,477,355.70
4112040110		BONOS DEL TESORO DE LA REPÚBLICA DE GUATEMALA 2023 (DECRETO 54-2022 Y ACUERDO GUBERNATIVO NÚMERO 29-2023) DOLARES		
	714	INTERESES DE LA DEUDA INTERNA A LARGO PLAZO	247,383.81	247,383.81
		TOTAL:	247,383.81	247,383.81
4112040114		BONOS DEL TESORO DEFICIENCIAS NETAS BANGUAT 2021 (DTO. 54-2022 Y AC. GUB. 29-2023)		
	719	AMORTIZACIÓN DEFICIENCIAS NETAS DEL BANCO DE GUATEMALA	54,439,015.00	54,439,015.00
		TOTAL:	54,439,015.00	54,439,015.00

**MINISTERIO DE FINANZAS PÚBLICAS
GUATEMALA C.A.**

**PRESIDENCIA, MINISTERIOS DE ESTADO, SECRETARÍAS Y OTRAS DEPENDENCIAS DEL EJECUTIVO
SERVICIOS DE LA DEUDA PÚBLICA INTERNA Y EXTERNA POR BONOS DEVENGADO Y PAGADO
ENERO – AGOSTO 2023 (EN QUETZALES)**

CÓDIGO	REGLÓN	DESCRIPCIÓN	DEVENGADO	PAGADO
5112030004		BONOS DEL TESORO DE LA REPÚBLICA DE GUATEMALA 2004 (EUROBONOS DTO. 20-04 AC. GUB. 198-2004)		
	724	INTERESES DE LA DEUDA EXTERNA A LARGO PLAZO	104,478,794.06	104,478,794.06
		TOTAL:	104,478,794.06	104,478,794.06
5112030007		BONOS DEL TESORO DE LA REPÚBLICA DE GUATEMALA 2013 (EUROBONO, DTO. 30-2012 Y AC. GUB.1-2013)		
	724	INTERESES DE LA DEUDA EXTERNA A LARGO PLAZO	267,806,516.25	267,806,516.25
	727	DESCUENTOS DE DEUDA EXTERNA A LARGO PLAZO	4,776,605.84	4,776,605.84
		TOTAL:	272,583,122.09	272,583,122.09
5112030008		BONOS DEL TESORO DE LA REPÚBLICA DE GUATEMALA 2016 (EUROBONO, DTO. 14-2015 Y AC.GUB. 34-2016)		
	724	INTERESES DE LA DEUDA EXTERNA A LARGO PLAZO	122,858,662.50	122,858,662.50
	727	DESCUENTOS DE DEUDA EXTERNA A LARGO PLAZO	2,146,935.90	2,146,935.90
		TOTAL:	125,005,598.40	125,005,598.40
5112030009		BONOS DEL TESORO DE LA REPÚBLICA DE GUATEMALA 2017 (EUROBONO, DECRETO 50-2016 Y ACUERDO GUBERNATIVO 8-2017)		
	724	INTERESES DE LA DEUDA EXTERNA A LARGO PLAZO	85,729,109.38	85,729,109.38
	727	DESCUENTOS DE DEUDA EXTERNA A LARGO PLAZO	1,835,249.65	1,835,249.65
		TOTAL:	87,564,359.03	87,564,359.03
5112030010		BONOS DEL TESORO DE LA REPÚBLICA DE GUATEMALA 2019 (EUROBONO 2030, DECRETO 25-2018 Y ACUERDO GUBERNATIVO 13-2019)		
	724	INTERESES DE LA DEUDA EXTERNA A LARGO PLAZO	95,919,215.00	95,919,215.00
	727	DESCUENTOS DE DEUDA EXTERNA A LARGO PLAZO	3,385,884.60	3,385,884.60
		TOTAL:	99,305,099.60	99,305,099.60

**MINISTERIO DE FINANZAS PÚBLICAS
GUATEMALA C.A.**

**PRESIDENCIA, MINISTERIOS DE ESTADO, SECRETARÍAS Y OTRAS DEPENDENCIAS DEL EJECUTIVO
SERVICIOS DE LA DEUDA PÚBLICA INTERNA Y EXTERNA POR BONOS DEVENGADO Y PAGADO
ENERO – AGOSTO 2023
(EN QUETZALES)**

CÓDIGO	RENLÓN	DESCRIPCIÓN	DEVENGADO	PAGADO
5112030011		BONOS DEL TESORO DE LA REPÚBLICA DE GUATEMALA 2019 (EUROBONO 2050, DECRETO 25-2018 Y ACUERDO GUBERNATIVO 13-2019)		
	724	INTERESES DE LA DEUDA EXTERNA A LARGO PLAZO	167,858,626.25	167,858,626.25
	727	DESCUENTOS DE DEUDA EXTERNA A LARGO PLAZO	1,518,378.28	1,518,378.28
		TOTAL:	169,377,004.53	169,377,004.53
5112030012		BONOS DEL TESORO DE LA REPÚBLICA DE GUATEMALA 2020 (EUROBONO 2032, DECRETO 25-2018 Y ACUERDO GUBERNATIVO 29-2020)		
	724	INTERESES DE LA DEUDA EXTERNA A LARGO PLAZO	104,807,662.50	104,807,662.50
		TOTAL:	104,807,662.50	104,807,662.50
5112030013		BONOS DEL TESORO DE LA REPÚBLICA DE GUATEMALA 2020 (EUROBONO 2050, DECRETO 25-2018 Y ACUERDO GUBERNATIVO 29-2020)		
	724	INTERESES DE LA DEUDA EXTERNA A LARGO PLAZO	167,858,626.25	167,858,626.25
	727	DESCUENTOS DE DEUDA EXTERNA A LARGO PLAZO	7,425.68	7,425.68
		TOTAL:	167,866,051.93	167,866,051.93
5112030014		BONOS DEL TESORO DE LA REPÚBLICA DE GUATEMALA 2021 (EUROBONO 2033, DECRETO 25-2018 Y DECRETO 20-2020, ACUERDO GUBERNATIVO 24-2021)		
	724	INTERESES DE LA DEUDA EXTERNA A LARGO PLAZO	72,087,932.50	72,087,932.50
	727	DESCUENTOS DE DEUDA EXTERNA A LARGO PLAZO	3,819,364.84	3,819,364.84
		TOTAL:	75,907,297.34	75,907,297.34
5112030015		BONOS DEL TESORO DE LA REPÚBLICA DE GUATEMALA 2021 (EUROBONO 2041, DECRETO 25-2018 Y DECRETO 20-2020, ACUERDO GUBERNATIVO 24-2021)		
	724	INTERESES DE LA DEUDA EXTERNA A LARGO PLAZO	90,596,996.25	90,596,996.25
	727	DESCUENTOS DE DEUDA EXTERNA A LARGO PLAZO	2,456,893.84	2,456,893.84
		TOTAL:	93,053,890.09	93,053,890.09
5112030016		BONOS DEL TESORO DE LA REPÚBLICA DE GUATEMALA 2022 (EUROBONO 2029, DECRETO 16-2021 Y ACUERDO GUBERNATIVO 39-2022)		
	724	INTERESES DE LA DEUDA EXTERNA A LARGO PLAZO	206,104,368.75	206,104,368.75
	727	DESCUENTOS DE DEUDA EXTERNA A LARGO PLAZO	6,357,203.22	6,357,203.22
		TOTAL:	212,461,571.97	212,461,571.97
		TOTAL ENTIDAD:	7,166,868,115.06	7,166,868,115.06

Fuente: SICOIN - REPORTE R00804749.rpt EJECUCIÓN DE GASTOS - INFORMACIÓN CONSOLIDADA - SERVICIO DE LA DEUDA

**MINISTERIO DE FINANZAS PÚBLICAS
GUATEMALA C.A.**

**PRESIDENCIA, MINISTERIOS DE ESTADO, SECRETARÍAS Y OTRAS DEPENDENCIAS DEL EJECUTIVO
SERVICIOS DE LA DEUDA PÚBLICA INTERNA Y EXTERNA POR BONOS DEVENGADO Y PAGADO
ENERO – AGOSTO 2023
(EN QUETZALES)**

RESUMEN			
RENLÓN	DESCRIPCIÓN	DEVENGADO	PAGADO
714	INTERESES DE LA DEUDA INTERNA A LARGO PLAZO	5,547,140,727.44	5,547,140,727.44
715	COMISIONES Y OTROS GASTOS DE LA DEUDA INTERNA A LARGO PLAZO	47,996,861.24	47,996,861.24
717	DESCUENTOS DE DEUDA INTERNA A LARGO PLAZO	4,881,059.84	4,881,059.84
719	AMORTIZACION DEFICIENCIAS NETAS DEL BANCO DE GUATEMALA	54,439,015.00	54,439,015.00
724	INTERESES DE LA DEUDA EXTERNA A LARGO PLAZO	1,486,106,509.69	1,486,106,509.69
727	DESCUENTOS DE DEUDA EXTERNA A LARGO PLAZO	26,303,941.85	26,303,941.85
TOTAL		7,166,868,115.06	7,166,868,115.06

Fuente: SICOIN – REPORTE R00804768.rpt EJECUCION DE GASTOS - INFORMACIÓN CONSOLIDADA - EJECUCIÓN DEL PRESUPUESTO (GRUPOS DINÁMICOS).

**MINISTERIO DE FINANZAS PÚBLICAS
GUATEMALA C.A.**

**PRESIDENCIA, MINISTERIOS DE ESTADO, SECRETARÍAS Y OTRAS DEPENDENCIAS DEL EJECUTIVO
SERVICIOS DE LA DEUDA PÚBLICA EXTERNA POR PRÉSTAMO DEVENGADO Y PAGADO
ENERO – AGOSTO 2023
(EN QUETZALES)**

CÓDIGO PRÉSTAMO	REGLÓN	DESCRIPCIÓN	DEVENGADO	PAGADO
5204010051		PROG. FONDO DE INVERSIÓN SOCIAL		
	734	INTERESES POR PRÉSTAMOS DEL SECTOR EXTERNO	99,740.63	99,740.63
	738	COMISIONES Y GASTOS POR PRÉSTAMOS DEL SECTOR EXTERNO	78.00	78.00
	758	AMORTIZACIÓN DE PRÉSTAMOS DE ORGANISMOS E INSTITUCIONES REGIONALES E INTERNACIONALES	3,409,056.12	3,409,056.12
		TOTAL:	3,508,874.75	3,508,874.75
5204010055		PROY AMPLIAC, MEJORAM Y MODERNIZ EQUIP REDES DE OBSERV SISMOLOG, METEOR E HIDRO P PREV DESAS NATURA		
	734	INTERESES POR PRÉSTAMOS DEL SECTOR EXTERNO	1,424,114.11	1,424,114.11
	738	COMISIONES Y GASTOS POR PRÉSTAMOS DEL SECTOR EXTERNO	156.96	156.96
	758	AMORTIZACIÓN DE PRÉSTAMOS DE ORGANISMOS E INSTITUCIONES REGIONALES E INTERNACIONALES	6,985,361.69	6,985,361.69
		TOTAL:	8,409,632.76	8,409,632.76
5204010058		FINANCIAMIENTO PARA APOYO PRESUPUESTARIO AL MINISTERIO DE COMUNICACIONES, INFRAESTRUCTURA Y VIVIENDA		
	734	INTERESES POR PRÉSTAMOS DEL SECTOR EXTERNO	5,996,179.29	5,996,179.29
	738	COMISIONES Y GASTOS POR PRÉSTAMOS DEL SECTOR EXTERNO	78.04	78.04
	758	AMORTIZACIÓN DE PRÉSTAMOS DE ORGANISMOS E INSTITUCIONES REGIONALES E INTERNACIONALES	16,984,893.54	16,984,893.54
		TOTAL:	22,981,150.87	22,981,150.87
5204010059		PROYECTO VIAL FRANJA TRANSVERSAL DEL NORTE		
	734	INTERESES POR PRÉSTAMOS DEL SECTOR EXTERNO	18,447,169.53	18,447,169.53
	738	COMISIONES Y GASTOS POR PRÉSTAMOS DEL SECTOR EXTERNO	535,100.61	535,100.61
	758	AMORTIZACIÓN DE PRÉSTAMOS DE ORGANISMOS E INSTITUCIONES REGIONALES E INTERNACIONALES	45,036,433.79	45,036,433.79
		TOTAL:	64,018,703.93	64,018,703.93
5204010060		APOYO AL REGISTRO NACIONAL DE PERSONAS RENAP COMO RESULTADO DE LAS OBLIGACIONES GENERADAS EN CONCEPTO DE LA IMPLEMENTACIÓN DEL DOCUMENTO PERSONAL DE IDENTIFICACIÓN DPI		
	734	INTERESES POR PRÉSTAMOS DEL SECTOR EXTERNO	5,113,855.51	5,113,855.51
	738	COMISIONES Y GASTOS POR PRÉSTAMOS DEL SECTOR EXTERNO	77.98	77.98
	758	AMORTIZACIÓN DE PRÉSTAMOS DE ORGANISMOS E INSTITUCIONES REGIONALES E INTERNACIONALES	34,957,529.19	34,957,529.19
		TOTAL:	40,071,462.68	40,071,462.68

**MINISTERIO DE FINANZAS PÚBLICAS
GUATEMALA C.A.**

**PRESIDENCIA, MINISTERIOS DE ESTADO, SECRETARÍAS Y OTRAS DEPENDENCIAS DEL EJECUTIVO
SERVICIOS DE LA DEUDA PÚBLICA EXTERNA POR PRÉSTAMO DEVENGADO Y PAGADO
ENERO – AGOSTO 2023
(EN QUETZALES)**

CÓDIGO PRÉSTAMO	REGLÓN	DESCRIPCIÓN	DEVENGADO	PAGADO
5204010064		REHABILITACIÓN DE LA RUTA EXISTENTE Y AMPLIACIÓN A CUATRO CARRILES DE LA RUTA CA-2 OCCIDENTE		
	734	INTERESES POR PRÉSTAMOS DEL SECTOR EXTERNO	12,645,874.20	12,645,874.20
	738	COMISIONES Y GASTOS POR PRÉSTAMOS DEL SECTOR EXTERNO	78.01	78.01
	758	AMORTIZACIÓN DE PRÉSTAMOS DE ORGANISMOS E INSTITUCIONES REGIONALES E INTERNACIONALES	20,469,113.18	20,469,113.18
		TOTAL:	33,115,065.39	33,115,065.39
5204010066		REHABILITACIÓN DE LA RUTA EXISTENTE Y AMPLIACION A CUATRO CARRILES DE LA RUTA CA-2 ORIENTE		
	734	INTERESES POR PRÉSTAMOS DEL SECTOR EXTERNO	17,524,348.80	17,524,348.80
	738	COMISIONES Y GASTOS POR PRÉSTAMOS DEL SECTOR EXTERNO	78.06	78.06
	758	AMORTIZACIÓN DE PRÉSTAMOS DE ORGANISMOS E INSTITUCIONES REGIONALES E INTERNACIONALES	19,347,985.07	19,347,985.07
		TOTAL:	36,872,411.93	36,872,411.93
5204010067		APOYO A PROYECTOS DE INVERSIÓN EN INFRAESTRUCTURA SOCIAL Y PRODUCTIVA DE LA REPÚBLICA DE GUATEMALA		
	734	INTERESES POR PRÉSTAMOS DEL SECTOR EXTERNO	95,024,238.66	95,024,238.66
	738	COMISIONES Y GASTOS POR PRÉSTAMOS DEL SECTOR EXTERNO	157.01	157.01
	758	AMORTIZACIÓN DE PRÉSTAMOS DE ORGANISMOS E INSTITUCIONES REGIONALES E INTERNACIONALES	116,483,555.01	116,483,555.01
		TOTAL:	211,507,950.68	211,507,950.68
5204010071		PROGRAMA DE INVERSIÓN Y MODERNIZACIÓN PARA EL SECTOR JUSTICIA		
	734	INTERESES POR PRÉSTAMOS DEL SECTOR EXTERNO	10,724,022.59	10,724,022.59
	738	COMISIONES Y GASTOS POR PRÉSTAMOS DEL SECTOR EXTERNO	2,585,722.46	2,585,722.46
	TOTAL:	13,309,745.05	13,309,745.05	
5204010075		PROGRAMA DE INVERSIÓN EN INFRAESTRUCTURA Y EQUIPAMIENTO HOSPITALARIO		
	734	INTERESES POR PRÉSTAMOS DEL SECTOR EXTERNO	314,370.34	314,370.34
	738	COMISIONES Y GASTOS POR PRÉSTAMOS DEL SECTOR EXTERNO	156.80	156.80
	TOTAL:	314,527.14	314,527.14	

**MINISTERIO DE FINANZAS PÚBLICAS
GUATEMALA C.A.**

**PRESIDENCIA, MINISTERIOS DE ESTADO, SECRETARÍAS Y OTRAS DEPENDENCIAS DEL EJECUTIVO
SERVICIOS DE LA DEUDA PÚBLICA EXTERNA POR PRÉSTAMO DEVENGADO Y PAGADO
ENERO – AGOSTO 2023
(EN QUETZALES)**

CÓDIGO PRÉSTAMO	RENLÓN	DESCRIPCIÓN	DEVENGADO	PAGADO
5204010999		PROGRAMA MULTISECTORIAL DE FORTALECIMIENTO DE LA INVERSIÓN		
	734	INTERESES POR PRÉSTAMOS DEL SECTOR EXTERNO	20,077,018.77	20,077,018.77
	738	COMISIONES Y GASTOS POR PRÉSTAMOS DEL SECTOR EXTERNO	156.96	156.96
	758	AMORTIZACIÓN DE PRÉSTAMOS DE ORGANISMOS E INSTITUCIONES REGIONALES E INTERNACIONALES	104,638,266.56	104,638,266.56
		TOTAL:	124,715,442.29	124,715,442.29
5204011000		PROGRAMA DE APOYO PRESUPUESTARIO PARA LOS SECTORES EDUCACIÓN Y SALUD		
	734	INTERESES POR PRÉSTAMOS DEL SECTOR EXTERNO	20,271,372.88	20,271,372.88
	738	COMISIONES Y GASTOS POR PRÉSTAMOS DEL SECTOR EXTERNO	78.01	78.01
	758	AMORTIZACIÓN DE PRÉSTAMOS DE ORGANISMOS E INSTITUCIONES REGIONALES E INTERNACIONALES	86,131,625.03	86,131,625.03
		TOTAL:	106,403,075.92	106,403,075.92
5204020025		PROG. DES. EDUCACIÓN PRIMARIA		
	734	INTERESES POR PRÉSTAMOS DEL SECTOR EXTERNO	11,965.77	11,965.77
	738	COMISIONES Y GASTOS POR PRÉSTAMOS DEL SECTOR EXTERNO	233.95	233.95
	758	AMORTIZACIÓN DE PRÉSTAMOS DE ORGANISMOS E INSTITUCIONES REGIONALES E INTERNACIONALES	1,266,955.28	1,266,955.28
		TOTAL:	1,279,155.00	1,279,155.00
5204020026		ACUEDUC. RURALES BID-719/SF		
	734	INTERESES POR PRÉSTAMOS DEL SECTOR EXTERNO	55,362.13	55,362.13
	738	COMISIONES Y GASTOS POR PRÉSTAMOS DEL SECTOR EXTERNO	470.39	470.39
	758	AMORTIZACIÓN DE PRÉSTAMOS DE ORGANISMOS E INSTITUCIONES REGIONALES E INTERNACIONALES	3,940,857.54	3,940,857.54
		TOTAL:	3,996,690.06	3,996,690.06
5204020027		DESARROLLO MUNICIPAL BID-736		
	734	INTERESES POR PRÉSTAMOS DEL SECTOR EXTERNO	28,184.48	28,184.48
	738	COMISIONES Y GASTOS POR PRÉSTAMOS DEL SECTOR EXTERNO	234.19	234.19
	758	AMORTIZACIÓN DE PRÉSTAMOS DE ORGANISMOS E INSTITUCIONES REGIONALES E INTERNACIONALES	951,824.56	951,824.56
		TOTAL:	980,243.23	980,243.23

**MINISTERIO DE FINANZAS PÚBLICAS
GUATEMALA C.A.**

**PRESIDENCIA, MINISTERIOS DE ESTADO, SECRETARÍAS Y OTRAS DEPENDENCIAS DEL EJECUTIVO
SERVICIOS DE LA DEUDA PÚBLICA EXTERNA POR PRÉSTAMO DEVENGADO Y PAGADO
ENERO – AGOSTO 2023
(EN QUETZALES)**

CÓDIGO PRÉSTAMO	REGLÓN	DESCRIPCIÓN	DEVENGADO	PAGADO
5204020030		FORTALEC.BALANZA PAG.BID-797		
	734	INTERESES POR PRÉSTAMOS DEL SECTOR EXTERNO	276,893.86	276,893.86
	738	COMISIONES Y GASTOS POR PRÉSTAMOS DEL SECTOR EXTERNO	470.39	470.39
	758	AMORTIZACIÓN DE PRÉSTAMOS DE ORGANISMOS E INSTITUCIONES REGIONALES E INTERNACIONALES	3,294,465.56	3,294,465.56
		TOTAL:	3,571,829.81	3,571,829.81
5204020031		LOTES CON SERVICIO		
	734	INTERESES POR PRÉSTAMOS DEL SECTOR EXTERNO	547,024.27	547,024.27
	738	COMISIONES Y GASTOS POR PRÉSTAMOS DEL SECTOR EXTERNO	313.59	313.59
	758	AMORTIZACIÓN DE PRÉSTAMOS DE ORGANISMOS E INSTITUCIONES REGIONALES E INTERNACIONALES	6,508,456.50	6,508,456.50
		TOTAL:	7,055,794.36	7,055,794.36
5204020032		PROG.ACUEDUCT.RURALES 5A. ET.		
	734	INTERESES POR PRÉSTAMOS DEL SECTOR EXTERNO	766,247.94	766,247.94
	738	COMISIONES Y GASTOS POR PRÉSTAMOS DEL SECTOR EXTERNO	156.08	156.08
	758	AMORTIZACIÓN DE PRÉSTAMOS DE ORGANISMOS E INSTITUCIONES REGIONALES E INTERNACIONALES	4,268,790.64	4,268,790.64
		TOTAL:	5,035,194.66	5,035,194.66
5204020033		MANEJO Y CONSERV. RECUR.NATUR.		
	734	INTERESES POR PRÉSTAMOS DEL SECTOR EXTERNO	375,623.47	375,623.47
	738	COMISIONES Y GASTOS POR PRÉSTAMOS DEL SECTOR EXTERNO	156.13	156.13
	758	AMORTIZACIÓN DE PRÉSTAMOS DE ORGANISMOS E INSTITUCIONES REGIONALES E INTERNACIONALES	1,881,776.43	1,881,776.43
		TOTAL:	2,257,556.03	2,257,556.03

**MINISTERIO DE FINANZAS PÚBLICAS
GUATEMALA C.A.**

**PRESIDENCIA, MINISTERIOS DE ESTADO, SECRETARÍAS Y OTRAS DEPENDENCIAS DEL EJECUTIVO
SERVICIOS DE LA DEUDA PÚBLICA EXTERNA POR PRÉSTAMO DEVENGADO Y PAGADO
ENERO – AGOSTO 2023
(EN QUETZALES)**

CÓDIGO PRÉSTAMO	REGLÓN	DESCRIPCIÓN	DEVENGADO	PAGADO
5204020034		PROG.DES. MUNICIAPAL NO. 2		
	734	INTERESES POR PRÉSTAMOS DEL SECTOR EXTERNO	2,230,033.51	2,230,033.51
	738	COMISIONES Y GASTOS POR PRÉSTAMOS DEL SECTOR EXTERNO	313.94	313.94
	758	AMORTIZACIÓN DE PRÉSTAMOS DE ORGANISMOS E INSTITUCIONES REGIONALES E INTERNACIONALES	10,902,237.35	10,902,237.35
		TOTAL:	13,132,584.80	13,132,584.80
5204020039		SISTEMA FINANCIERO NACIONAL		
	734	INTERESES POR PRÉSTAMOS DEL SECTOR EXTERNO	2,350,292.98	2,350,292.98
	738	COMISIONES Y GASTOS POR PRÉSTAMOS DEL SECTOR EXTERNO	313.96	313.96
	758	AMORTIZACIÓN DE PRÉSTAMOS DE ORGANISMOS E INSTITUCIONES REGIONALES E INTERNACIONALES	10,465,460.06	10,465,460.06
		TOTAL:	12,816,067.00	12,816,067.00
5204020041		INV.Y ACCIONES APOYO AL -FIS-		
	734	INTERESES POR PRÉSTAMOS DEL SECTOR EXTERNO	894,048.48	894,048.48
	738	COMISIONES Y GASTOS POR PRÉSTAMOS DEL SECTOR EXTERNO	156.09	156.09
	758	AMORTIZACIÓN DE PRÉSTAMOS DE ORGANISMOS E INSTITUCIONES REGIONALES E INTERNACIONALES	6,737,380.01	6,737,380.01
		TOTAL:	7,631,584.58	7,631,584.58
5204020042		DESARR.COMUNIT.P/LA PAZ BID-968		
	734	INTERESES POR PRÉSTAMOS DEL SECTOR EXTERNO	790,901.16	790,901.16
	738	COMISIONES Y GASTOS POR PRÉSTAMOS DEL SECTOR EXTERNO	313.93	313.93
	758	AMORTIZACIÓN DE PRÉSTAMOS DE ORGANISMOS E INSTITUCIONES REGIONALES E INTERNACIONALES	5,520,872.56	5,520,872.56
		TOTAL:	6,312,087.65	6,312,087.65

**MINISTERIO DE FINANZAS PÚBLICAS
GUATEMALA C.A.**

**PRESIDENCIA, MINISTERIOS DE ESTADO, SECRETARÍAS Y OTRAS DEPENDENCIAS DEL EJECUTIVO
SERVICIOS DE LA DEUDA PÚBLICA EXTERNA POR PRÉSTAMO DEVENGADO Y PAGADO
ENERO – AGOSTO 2023
(EN QUETZALES)**

CÓDIGO PRÉSTAMO	REGLÓN	DESCRIPCIÓN	DEVENGADO	PAGADO
5204020043		DESARR.COMUNIT.P/LA PAZ BID-984		
	734	INTERESES POR PRÉSTAMOS DEL SECTOR EXTERNO	2,250,202.00	2,250,202.00
	738	COMISIONES Y GASTOS POR PRÉSTAMOS DEL SECTOR EXTERNO	156.96	156.96
	758	AMORTIZACIÓN DE PRÉSTAMOS DE ORGANISMOS E INSTITUCIONES REGIONALES E INTERNACIONALES	7,901,899.33	7,901,899.33
		TOTAL:	10,152,258.29	10,152,258.29
5204020045		PROGRAMA DESARROLLO ORIENTE		
	734	INTERESES POR PRÉSTAMOS DEL SECTOR EXTERNO	4,833,486.56	4,833,486.56
	738	COMISIONES Y GASTOS POR PRÉSTAMOS DEL SECTOR EXTERNO	156.08	156.08
	758	AMORTIZACIÓN DE PRÉSTAMOS DE ORGANISMOS E INSTITUCIONES REGIONALES E INTERNACIONALES	13,500,988.60	13,500,988.60
		TOTAL:	18,334,631.24	18,334,631.24
5204020053		PROY.APOY.REFORMA EDUCATIVA		
	734	INTERESES POR PRÉSTAMOS DEL SECTOR EXTERNO	1,435,255.51	1,435,255.51
	738	COMISIONES Y GASTOS POR PRÉSTAMOS DEL SECTOR EXTERNO	313.70	313.70
	758	AMORTIZACIÓN DE PRÉSTAMOS DE ORGANISMOS E INSTITUCIONES REGIONALES E INTERNACIONALES	4,635,497.84	4,635,497.84
		TOTAL:	6,071,067.05	6,071,067.05
5204020054		PROG.GLOBAL CRED.P/MICROEMP.		
	734	INTERESES POR PRÉSTAMOS DEL SECTOR EXTERNO	805,719.80	805,719.80
	738	COMISIONES Y GASTOS POR PRÉSTAMOS DEL SECTOR EXTERNO	313.84	313.84
	758	AMORTIZACIÓN DE PRÉSTAMOS DE ORGANISMOS E INSTITUCIONES REGIONALES E INTERNACIONALES	2,653,792.34	2,653,792.34
		TOTAL:	3,459,825.98	3,459,825.98

**MINISTERIO DE FINANZAS PÚBLICAS
GUATEMALA C.A.**

**PRESIDENCIA, MINISTERIOS DE ESTADO, SECRETARÍAS Y OTRAS DEPENDENCIAS DEL EJECUTIVO
SERVICIOS DE LA DEUDA PÚBLICA EXTERNA POR PRÉSTAMO DEVENGADO Y PAGADO
ENERO – AGOSTO 2023
(EN QUETZALES)**

CÓDIGO PRÉSTAMO	REGLÓN	DESCRIPCIÓN	DEVENGADO	PAGADO
5204020055		PROGRAMA DE VIVIENDA		
	734	INTERESES POR PRÉSTAMOS DEL SECTOR EXTERNO	192,845.48	192,845.48
	738	COMISIONES Y GASTOS POR PRÉSTAMOS DEL SECTOR EXTERNO	156.43	156.43
	758	AMORTIZACIÓN DE PRÉSTAMOS DE ORGANISMOS E INSTITUCIONES REGIONALES E INTERNACIONALES	9,820,607.65	9,820,607.65
		TOTAL:	10,013,609.56	10,013,609.56
5204020057		PROGRAMA DE MEJORAMIENTO EN LA CALIDAD DEL GASTO SOCIAL		
	734	INTERESES POR PRÉSTAMOS DEL SECTOR EXTERNO	10,912,775.34	10,912,775.34
	738	COMISIONES Y GASTOS POR PRÉSTAMOS DEL SECTOR EXTERNO	313.94	313.94
	758	AMORTIZACIÓN DE PRÉSTAMOS DE ORGANISMOS E INSTITUCIONES REGIONALES E INTERNACIONALES	39,242,375.00	39,242,375.00
		TOTAL:	50,155,464.28	50,155,464.28
5204020059		PROG. EMERGEN. DESASTRES NAT.		
	734	INTERESES POR PRÉSTAMOS DEL SECTOR EXTERNO	4,093,091.66	4,093,091.66
	738	COMISIONES Y GASTOS POR PRÉSTAMOS DEL SECTOR EXTERNO	313.93	313.93
	758	AMORTIZACIÓN DE PRÉSTAMOS DE ORGANISMOS E INSTITUCIONES REGIONALES E INTERNACIONALES	12,015,051.52	12,015,051.52
		TOTAL:	16,108,457.11	16,108,457.11
5204020067		TELEFONÍA RURAL		
	734	INTERESES POR PRÉSTAMOS DEL SECTOR EXTERNO	21,416.97	21,416.97
	738	COMISIONES Y GASTOS POR PRÉSTAMOS DEL SECTOR EXTERNO	155.97	155.97
	758	AMORTIZACIÓN DE PRÉSTAMOS DE ORGANISMOS E INSTITUCIONES REGIONALES E INTERNACIONALES	2,267,681.08	2,267,681.08
		TOTAL:	2,289,254.02	2,289,254.02

**MINISTERIO DE FINANZAS PÚBLICAS
GUATEMALA C.A.**

**PRESIDENCIA, MINISTERIOS DE ESTADO, SECRETARÍAS Y OTRAS DEPENDENCIAS DEL EJECUTIVO
SERVICIOS DE LA DEUDA PÚBLICA EXTERNA POR PRÉSTAMO DEVENGADO Y PAGADO
ENERO – AGOSTO 2023
(EN QUETZALES)**

CÓDIGO PRÉSTAMO	REGLÓN	DESCRIPCIÓN	DEVENGADO	PAGADO
5204020073		FINANC. APOYO SECTOR JUSTICIA		
	734	INTERESES POR PRÉSTAMOS DEL SECTOR EXTERNO	1,588,847.33	1,588,847.33
	738	COMISIONES Y GASTOS POR PRÉSTAMOS DEL SECTOR EXTERNO	313.70	313.70
	758	AMORTIZACIÓN DE PRÉSTAMOS DE ORGANISMOS E INSTITUCIONES REGIONALES E INTERNACIONALES	7,597,579.07	7,597,579.07
		TOTAL:	9,186,740.10	9,186,740.10
5204020074		PROGRAMA DE APOYO A LA AGENDA DE CAMBIO CLIMÁTICO DE GUATEMALA		
	734	INTERESES POR PRÉSTAMOS DEL SECTOR EXTERNO	3,506,702.00	3,506,702.00
	738	COMISIONES Y GASTOS POR PRÉSTAMOS DEL SECTOR EXTERNO	156.08	156.08
	758	AMORTIZACIÓN DE PRÉSTAMOS DE ORGANISMOS E INSTITUCIONES REGIONALES E INTERNACIONALES	4,688,692.53	4,688,692.53
		TOTAL:	8,195,550.61	8,195,550.61
5204020075		BID-MODERNIZACIÓN RED VIAL II		
	734	INTERESES POR PRÉSTAMOS DEL SECTOR EXTERNO	4,616,611.74	4,616,611.74
	738	COMISIONES Y GASTOS POR PRÉSTAMOS DEL SECTOR EXTERNO	156.92	156.92
	758	AMORTIZACIÓN DE PRÉSTAMOS DE ORGANISMOS E INSTITUCIONES REGIONALES E INTERNACIONALES	26,750,415.61	26,750,415.61
		TOTAL:	31,367,184.27	31,367,184.27
5204020078		PROGRA DE MEJORAMIENTO DE LOS SERVICIOS DE SALUD II ETAPA		
	734	INTERESES POR PRÉSTAMOS DEL SECTOR EXTERNO	8,210,025.66	8,210,025.66
	738	COMISIONES Y GASTOS POR PRÉSTAMOS DEL SECTOR EXTERNO	314.03	314.03
	758	AMORTIZACIÓN DE PRÉSTAMOS DE ORGANISMOS E INSTITUCIONES REGIONALES E INTERNACIONALES	16,928,146.98	16,928,146.98
		TOTAL:	25,138,486.67	25,138,486.67

**MINISTERIO DE FINANZAS PÚBLICAS
GUATEMALA C.A.**

**PRESIDENCIA, MINISTERIOS DE ESTADO, SECRETARÍAS Y OTRAS DEPENDENCIAS DEL EJECUTIVO
SERVICIOS DE LA DEUDA PÚBLICA EXTERNA POR PRÉSTAMO DEVENGADO Y PAGADO
ENERO – AGOSTO 2023
(EN QUETZALES)**

CÓDIGO PRÉSTAMO	RENLÓN	DESCRIPCIÓN	DEVENGADO	PAGADO
5204020079		PROGRAMA DE APOYO A LA INNOVACIÓN TECNOLÓGICA		
	734	INTERESES POR PRÉSTAMOS DEL SECTOR EXTERNO	459,198.90	459,198.90
	738	COMISIONES Y GASTOS POR PRÉSTAMOS DEL SECTOR EXTERNO	314.03	314.03
	758	AMORTIZACIÓN DE PRÉSTAMOS DE ORGANISMOS E INSTITUCIONES REGIONALES E INTERNACIONALES	2,365,383.46	2,365,383.46
		TOTAL:	2,824,896.39	2,824,896.39
5204020082		PROGRAMA DE APOYO AL COMERCIO EXTERIOR		
	734	INTERESES POR PRÉSTAMOS DEL SECTOR EXTERNO	298,594.46	298,594.46
	738	COMISIONES Y GASTOS POR PRÉSTAMOS DEL SECTOR EXTERNO	313.70	313.70
	758	AMORTIZACIÓN DE PRÉSTAMOS DE ORGANISMOS E INSTITUCIONES REGIONALES E INTERNACIONALES	1,888,088.80	1,888,088.80
		TOTAL:	2,186,996.96	2,186,996.96
5204020085		PROGTRINACIONAL DESARROLLO SOSTENIBLE CUENCA ALTA RÍO LEMPA		
	734	INTERESES POR PRÉSTAMOS DEL SECTOR EXTERNO	111,560.68	111,560.68
	738	COMISIONES Y GASTOS POR PRÉSTAMOS DEL SECTOR EXTERNO	156.10	156.10
	758	AMORTIZACIÓN DE PRÉSTAMOS DE ORGANISMOS E INSTITUCIONES REGIONALES E INTERNACIONALES	665,733.43	665,733.43
		TOTAL:	777,450.21	777,450.21
5204020091		PROGRAMA COMBATE A LA POBREZA URBANA		
	734	INTERESES POR PRÉSTAMOS DEL SECTOR EXTERNO	1,999,328.17	1,999,328.17
	738	COMISIONES Y GASTOS POR PRÉSTAMOS DEL SECTOR EXTERNO	156.10	156.10
	758	AMORTIZACIÓN DE PRÉSTAMOS DE ORGANISMOS E INSTITUCIONES REGIONALES E INTERNACIONALES	8,861,205.04	8,861,205.04
		TOTAL:	10,860,689.31	10,860,689.31

**MINISTERIO DE FINANZAS PÚBLICAS
GUATEMALA C.A.**

**PRESIDENCIA, MINISTERIOS DE ESTADO, SECRETARÍAS Y OTRAS DEPENDENCIAS DEL EJECUTIVO
SERVICIOS DE LA DEUDA PÚBLICA EXTERNA POR PRÉSTAMO DEVENGADO Y PAGADO
ENERO – AGOSTO 2023
(EN QUETZALES)**

CÓDIGO PRÉSTAMO	REGLÓN	DESCRIPCIÓN	DEVENGADO	PAGADO
5204020094		INTERCONEXIÓN ELÉCTRICA GUATEMALA Y MÉXICO		
	734	INTERESES POR PRÉSTAMOS DEL SECTOR EXTERNO	2,936,921.92	2,936,921.92
	738	COMISIONES Y GASTOS POR PRÉSTAMOS DEL SECTOR EXTERNO	155.95	155.95
	758	AMORTIZACIÓN DE PRÉSTAMOS DE ORGANISMOS E INSTITUCIONES REGIONALES E INTERNACIONALES	6,673,178.76	6,673,178.76
		TOTAL:	9,610,256.63	9,610,256.63
5204020095		PROYECTO DE APOYO AL PROGRAMA DE DESARROLLO ECONÓMICO DESDE LO RURAL		
	734	INTERESES POR PRÉSTAMOS DEL SECTOR EXTERNO	2,339,664.09	2,339,664.09
	738	COMISIONES Y GASTOS POR PRÉSTAMOS DEL SECTOR EXTERNO	155.99	155.99
	758	AMORTIZACIÓN DE PRÉSTAMOS DE ORGANISMOS E INSTITUCIONES REGIONALES E INTERNACIONALES	6,593,819.01	6,593,819.01
		TOTAL:	8,933,639.09	8,933,639.09
5204020096		PROGRAMA DE ABASTECIMIENTO DE AGUA POTABLE Y SANEAMIENTO BÁSICO RURAL		
	734	INTERESES POR PRÉSTAMOS DEL SECTOR EXTERNO	3,216,969.47	3,216,969.47
	738	COMISIONES Y GASTOS POR PRÉSTAMOS DEL SECTOR EXTERNO	155.99	155.99
	758	AMORTIZACIÓN DE PRÉSTAMOS DE ORGANISMOS E INSTITUCIONES REGIONALES E INTERNACIONALES	6,735,356.35	6,735,356.35
		TOTAL:	9,952,481.81	9,952,481.81
5204020097		PROGRAMA DE RECUPERACIÓN AMBIENTAL DE LA CUENCA DEL LAGO DE AMATITLÁN		
	734	INTERESES POR PRÉSTAMOS DEL SECTOR EXTERNO	1,036,138.73	1,036,138.73
	738	COMISIONES Y GASTOS POR PRÉSTAMOS DEL SECTOR EXTERNO	155.99	155.99
	758	AMORTIZACIÓN DE PRÉSTAMOS DE ORGANISMOS E INSTITUCIONES REGIONALES E INTERNACIONALES	2,143,314.01	2,143,314.01
		TOTAL:	3,179,608.73	3,179,608.73

**MINISTERIO DE FINANZAS PÚBLICAS
GUATEMALA C.A.**

**PRESIDENCIA, MINISTERIOS DE ESTADO, SECRETARÍAS Y OTRAS DEPENDENCIAS DEL EJECUTIVO
SERVICIOS DE LA DEUDA PÚBLICA EXTERNA POR PRÉSTAMO DEVENGADO Y PAGADO
ENERO – AGOSTO 2023
(EN QUETZALES)**

CÓDIGO PRÉSTAMO	RENLÓN	DESCRIPCIÓN	DEVENGADO	PAGADO
5204020098		PROGRAMA DE FORTALECIMIENTO DE LA RED HOSPITALARIA		
	734	INTERESES POR PRÉSTAMOS DEL SECTOR EXTERNO	6,602,221.67	6,602,221.67
	738	COMISIONES Y GASTOS POR PRÉSTAMOS DEL SECTOR EXTERNO	156.08	156.08
	758	AMORTIZACIÓN DE PRÉSTAMOS DE ORGANISMOS E INSTITUCIONES REGIONALES E INTERNACIONALES	9,868,766.20	9,868,766.20
		TOTAL:	16,471,143.95	16,471,143.95
5204020099		PROGRAMA DE DESARROLLO DE PETÉN PARA LA CONSERVACIÓN DE LA RESERVA DE LA BIÓSFERA MAYA		
	734	INTERESES POR PRÉSTAMOS DEL SECTOR EXTERNO	4,402,170.77	4,402,170.77
	738	COMISIONES Y GASTOS POR PRÉSTAMOS DEL SECTOR EXTERNO	156.10	156.10
	758	AMORTIZACIÓN DE PRÉSTAMOS DE ORGANISMOS E INSTITUCIONES REGIONALES E INTERNACIONALES	5,994,723.67	5,994,723.67
		TOTAL:	10,397,050.54	10,397,050.54
5204020101		PROGRAMA APOYO A LA MODERNIZACIÓN DEL MINISTERIO DE FINANZAS PÚBLICAS		
	734	INTERESES POR PRÉSTAMOS DEL SECTOR EXTERNO	1,283,046.80	1,283,046.80
	738	COMISIONES Y GASTOS POR PRÉSTAMOS DEL SECTOR EXTERNO	313.67	313.67
	758	AMORTIZACIÓN DE PRÉSTAMOS DE ORGANISMOS E INSTITUCIONES REGIONALES E INTERNACIONALES	3,089,619.29	3,089,619.29
		TOTAL:	4,372,979.76	4,372,979.76
5204020102		PROGRAMA DE APOYO AL COMERCIO EXTERIOR Y LA INTEGRACIÓN		
	734	INTERESES POR PRÉSTAMOS DEL SECTOR EXTERNO	1,694,148.51	1,694,148.51
	738	COMISIONES Y GASTOS POR PRÉSTAMOS DEL SECTOR EXTERNO	156.01	156.01
	758	AMORTIZACIÓN DE PRÉSTAMOS DE ORGANISMOS E INSTITUCIONES REGIONALES E INTERNACIONALES	3,716,644.62	3,716,644.62
		TOTAL:	5,410,949.14	5,410,949.14

**MINISTERIO DE FINANZAS PÚBLICAS
GUATEMALA C.A.**

**PRESIDENCIA, MINISTERIOS DE ESTADO, SECRETARÍAS Y OTRAS DEPENDENCIAS DEL EJECUTIVO
SERVICIOS DE LA DEUDA PÚBLICA EXTERNA POR PRÉSTAMO DEVENGADO Y PAGADO
ENERO – AGOSTO 2023
(EN QUETZALES)**

CÓDIGO PRÉSTAMO	REGLÓN	DESCRIPCIÓN	DEVENGADO	PAGADO
5204020104		PROGRAMA DE APOYO AL SECTOR JUSTICIA PENAL		
	734	INTERESES POR PRÉSTAMOS DEL SECTOR EXTERNO	2,640,475.15	2,640,475.15
	738	COMISIONES Y GASTOS POR PRÉSTAMOS DEL SECTOR EXTERNO	156.10	156.10
	758	AMORTIZACIÓN DE PRÉSTAMOS DE ORGANISMOS E INSTITUCIONES REGIONALES E INTERNACIONALES	7,508,444.79	7,508,444.79
		TOTAL:	10,149,076.04	10,149,076.04
5204020106		PROGRAMA MULTIFASE DE ELECTRIFICACIÓN RURAL -FASE I		
	734	INTERESES POR PRÉSTAMOS DEL SECTOR EXTERNO	4,841,592.79	4,841,592.79
	738	COMISIONES Y GASTOS POR PRÉSTAMOS DEL SECTOR EXTERNO	156.01	156.01
	758	AMORTIZACIÓN DE PRÉSTAMOS DE ORGANISMOS E INSTITUCIONES REGIONALES E INTERNACIONALES	10,621,548.45	10,621,548.45
		TOTAL:	15,463,297.25	15,463,297.25
5204020107		ESTABLECIMIENTO CATASTRAL Y CONSOLIDACIÓN DE LA CERTEZA JURÍDICA EN ÁREAS PROTEGIDAS		
	734	INTERESES POR PRÉSTAMOS DEL SECTOR EXTERNO	2,081,993.36	2,081,993.36
	738	COMISIONES Y GASTOS POR PRÉSTAMOS DEL SECTOR EXTERNO	156.10	156.10
	758	AMORTIZACIÓN DE PRÉSTAMOS DE ORGANISMOS E INSTITUCIONES REGIONALES E INTERNACIONALES	2,741,811.50	2,741,811.50
		TOTAL:	4,823,960.96	4,823,960.96
5204020108		PROGRAMA MI ESCUELA PROGRESA		
	734	INTERESES POR PRÉSTAMOS DEL SECTOR EXTERNO	24,133,240.72	24,133,240.72
	738	COMISIONES Y GASTOS POR PRÉSTAMOS DEL SECTOR EXTERNO	313.67	313.67
	758	AMORTIZACIÓN DE PRÉSTAMOS DE ORGANISMOS E INSTITUCIONES REGIONALES E INTERNACIONALES	58,113,640.18	58,113,640.18
		TOTAL:	82,247,194.57	82,247,194.57
5204020110		PROGRAMA DE AGUA POTABLE Y SANEAMIENTO PARA EL DESARROLLO HUMANO (FASE I)		
	734	INTERESES POR PRÉSTAMOS DEL SECTOR EXTERNO	5,142,776.25	5,142,776.25
	738	COMISIONES Y GASTOS POR PRÉSTAMOS DEL SECTOR EXTERNO	155.99	155.99
	758	AMORTIZACIÓN DE PRÉSTAMOS DE ORGANISMOS E INSTITUCIONES REGIONALES E INTERNACIONALES	6,772,368.91	6,772,368.91
		TOTAL:	11,915,301.15	11,915,301.15

**MINISTERIO DE FINANZAS PÚBLICAS
GUATEMALA C.A.**

**PRESIDENCIA, MINISTERIOS DE ESTADO, SECRETARÍAS Y OTRAS DEPENDENCIAS DEL EJECUTIVO
SERVICIOS DE LA DEUDA PÚBLICA EXTERNA POR PRÉSTAMO DEVENGADO Y PAGADO
ENERO – AGOSTO 2023
(EN QUETZALES)**

CÓDIGO PRÉSTAMO	RENLÓN	DESCRIPCIÓN	DEVENGADO	PAGADO
5204020111		PROGRAMA DE APOYO A INVERSIONES ESTRATÉGICAS Y TRANSFORMACIÓN PRODUCTIVA		
	734	INTERESES POR PRÉSTAMOS DEL SECTOR EXTERNO	6,702,590.79	6,702,590.79
	738	COMISIONES Y GASTOS POR PRÉSTAMOS DEL SECTOR EXTERNO	313.67	313.67
	758	AMORTIZACIÓN DE PRÉSTAMOS DE ORGANISMOS E INSTITUCIONES REGIONALES E INTERNACIONALES	7,853,907.49	7,853,907.49
		TOTAL:	14,556,811.95	14,556,811.95
5204020112		PROGRAMA DE MEJORAMIENTO DEL ACCESO Y LA CALIDAD DE LOS SERVICIOS DE SALUD Y NUTRICIÓN FASE I		
	734	INTERESES POR PRÉSTAMOS DEL SECTOR EXTERNO	2,578,287.84	2,578,287.84
	738	COMISIONES Y GASTOS POR PRÉSTAMOS DEL SECTOR EXTERNO	155.99	155.99
	758	AMORTIZACIÓN DE PRÉSTAMOS DE ORGANISMOS E INSTITUCIONES REGIONALES E INTERNACIONALES	3,415,955.92	3,415,955.92
		TOTAL:	5,994,399.75	5,994,399.75
5204020119		PROGRAMA DE CONSOLIDACIÓN FISCAL PARA GUATEMALA		
	734	INTERESES POR PRÉSTAMOS DEL SECTOR EXTERNO	12,216,486.10	12,216,486.10
	738	COMISIONES Y GASTOS POR PRÉSTAMOS DEL SECTOR EXTERNO	155.94	155.94
	758	AMORTIZACIÓN DE PRÉSTAMOS DE ORGANISMOS E INSTITUCIONES REGIONALES E INTERNACIONALES	18,712,848.00	18,712,848.00
		TOTAL:	30,929,490.04	30,929,490.04
5204020121		PROGRAMA DE CONSOLIDACIÓN FISCAL PARA GUATEMALA		
	734	INTERESES POR PRÉSTAMOS DEL SECTOR EXTERNO	20,843,835.55	20,843,835.55
	738	COMISIONES Y GASTOS POR PRÉSTAMOS DEL SECTOR EXTERNO	156.10	156.10
	758	AMORTIZACIÓN DE PRÉSTAMOS DE ORGANISMOS E INSTITUCIONES REGIONALES E INTERNACIONALES	20,643,296.33	20,643,296.33
		TOTAL:	41,487,287.98	41,487,287.98
5204020122		PROGRAMA DE CONSOLIDACIÓN FISCAL PARA GUATEMALA		
	734	INTERESES POR PRÉSTAMOS DEL SECTOR EXTERNO	337,292.24	337,292.24
	738	COMISIONES Y GASTOS POR PRÉSTAMOS DEL SECTOR EXTERNO	156.10	156.10
	758	AMORTIZACIÓN DE PRÉSTAMOS DE ORGANISMOS E INSTITUCIONES REGIONALES E INTERNACIONALES	390,061.35	390,061.35
		TOTAL:	727,509.69	727,509.69

**MINISTERIO DE FINANZAS PÚBLICAS
GUATEMALA C.A.**

**PRESIDENCIA, MINISTERIOS DE ESTADO, SECRETARÍAS Y OTRAS DEPENDENCIAS DEL EJECUTIVO
SERVICIOS DE LA DEUDA PÚBLICA EXTERNA POR PRÉSTAMO DEVENGADO Y PAGADO
ENERO – AGOSTO 2023
(EN QUETZALES)**

CÓDIGO PRÉSTAMO	RENLÓN	DESCRIPCIÓN	DEVENGADO	PAGADO
5204020123		PROGRAMA DE MEJORA EN LA ASIGNACIÓN Y EFECTIVIDAD DEL GASTO SOCIAL		
	734	INTERESES POR PRÉSTAMOS DEL SECTOR EXTERNO	18,051,504.06	18,051,504.06
	738	COMISIONES Y GASTOS POR PRÉSTAMOS DEL SECTOR EXTERNO	155.94	155.94
	758	AMORTIZACIÓN DE PRÉSTAMOS DE ORGANISMOS E INSTITUCIONES REGIONALES E INTERNACIONALES	25,340,315.00	25,340,315.00
		TOTAL:	43,391,975.00	43,391,975.00
5204020125		PROGRAMA DE MEJORA EN LA ASIGNACIÓN Y EFECTIVIDAD DEL GASTO SOCIAL		
	734	INTERESES POR PRÉSTAMOS DEL SECTOR EXTERNO	16,829,401.33	16,829,401.33
	738	COMISIONES Y GASTOS POR PRÉSTAMOS DEL SECTOR EXTERNO	155.94	155.94
	758	AMORTIZACIÓN DE PRÉSTAMOS DE ORGANISMOS E INSTITUCIONES REGIONALES E INTERNACIONALES	19,412,988.58	19,412,988.58
		TOTAL:	36,242,545.85	36,242,545.85
5204020126		PROGRAMA PARA EL MEJORAMIENTO DE LA COBERTURA Y CALIDAD EDUCATIVA		
	734	INTERESES POR PRÉSTAMOS DEL SECTOR EXTERNO	23,179,956.41	23,179,956.41
	738	COMISIONES Y GASTOS POR PRÉSTAMOS DEL SECTOR EXTERNO	863,635.96	863,635.96
		TOTAL:	24,043,592.37	24,043,592.37
5204020128		PROGRAMA DE ADMINISTRACION TRIBUTARIA Y TRANSPARENCIA		
	734	INTERESES POR PRÉSTAMOS DEL SECTOR EXTERNO	115,365,876.00	115,365,876.00
	738	COMISIONES Y GASTOS POR PRÉSTAMOS DEL SECTOR EXTERNO	313.70	313.70
		TOTAL:	115,366,189.70	115,366,189.70

**MINISTERIO DE FINANZAS PÚBLICAS
GUATEMALA C.A.**

**PRESIDENCIA, MINISTERIOS DE ESTADO, SECRETARÍAS Y OTRAS DEPENDENCIAS DEL EJECUTIVO
SERVICIOS DE LA DEUDA PÚBLICA EXTERNA POR PRÉSTAMO DEVENGADO Y PAGADO
ENERO – AGOSTO 2023
(EN QUETZALES)**

CÓDIGO PRÉSTAMO	REGLÓN	DESCRIPCIÓN	DEVENGADO	PAGADO
5204020129		PROGRAMA DE FORTALECIMIENTO Y MODERNIZACIÓN DEL MINISTERIO PÚBLICO		
	734	INTERESES POR PRÉSTAMOS DEL SECTOR EXTERNO	2,111,194.07	2,111,194.07
	738	COMISIONES Y GASTOS POR PRÉSTAMOS DEL SECTOR EXTERNO	980,172.47	980,172.47
		TOTAL:	3,091,366.54	3,091,366.54
5204020132		PROGRAMA DE FORTALECIMIENTO DE LA RED INSTITUCIONAL DE SERVICIOS DE SALUD (PRORISS)		
	734	INTERESES POR PRÉSTAMOS DEL SECTOR EXTERNO	1,086,586.59	1,086,586.59
	738	COMISIONES Y GASTOS POR PRÉSTAMOS DEL SECTOR EXTERNO	1,850,289.07	1,850,289.07
		TOTAL:	2,936,875.66	2,936,875.66
5204020135		PROGRAMA DE DESARROLLO DE LA INFRAESTRUCTURA VIAL		
	734	INTERESES POR PRÉSTAMOS DEL SECTOR EXTERNO	7,150,225.65	7,150,225.65
	738	COMISIONES Y GASTOS POR PRÉSTAMOS DEL SECTOR EXTERNO	2,279,570.68	2,279,570.68
		TOTAL:	9,429,796.33	9,429,796.33
5204020992		PROGRAMA DE APOYO A LA AGENDA DE CAMBIO CLIMÁTICO DE GUATEMALA		
	734	INTERESES POR PRÉSTAMOS DEL SECTOR EXTERNO	27,227,125.41	27,227,125.41
	738	COMISIONES Y GASTOS POR PRÉSTAMOS DEL SECTOR EXTERNO	156.08	156.08
	758	AMORTIZACIÓN DE PRÉSTAMOS DE ORGANISMOS E INSTITUCIONES REGIONALES E INTERNACIONALES	55,459,502.83	55,459,502.83
		TOTAL:	82,686,784.32	82,686,784.32
5204020993		PROGRAMA DE INVERSIÓN EN CAPITAL HUMANO		
	734	INTERESES POR PRÉSTAMOS DEL SECTOR EXTERNO	9,619,516.68	9,619,516.68
	738	COMISIONES Y GASTOS POR PRÉSTAMOS DEL SECTOR EXTERNO	313.55	313.55
	758	AMORTIZACIÓN DE PRÉSTAMOS DE ORGANISMOS E INSTITUCIONES REGIONALES E INTERNACIONALES	15,613,231.39	15,613,231.39
		TOTAL:	25,233,061.62	25,233,061.62

**MINISTERIO DE FINANZAS PÚBLICAS
GUATEMALA C.A.**

**PRESIDENCIA, MINISTERIOS DE ESTADO, SECRETARÍAS Y OTRAS DEPENDENCIAS DEL EJECUTIVO
SERVICIOS DE LA DEUDA PÚBLICA EXTERNA POR PRÉSTAMO DEVENGADO Y PAGADO
ENERO – AGOSTO 2023
(EN QUETZALES)**

CÓDIGO PRÉSTAMO	REGLÓN	DESCRIPCIÓN	DEVENGADO	PAGADO
5204020994		PROGRAMA DE INVERSIÓN EN CAPITAL HUMANO		
	734	INTERESES POR PRÉSTAMOS DEL SECTOR EXTERNO	16,174,941.51	16,174,941.51
	738	COMISIONES Y GASTOS POR PRÉSTAMOS DEL SECTOR EXTERNO	313.59	313.59
	758	AMORTIZACIÓN DE PRÉSTAMOS DE ORGANISMOS E INSTITUCIONES REGIONALES E INTERNACIONALES	70,304,765.20	70,304,765.20
		TOTAL:	86,480,020.30	86,480,020.30
5204020995		PROGRAMA DE FORTALECIMIENTO DE LAS FINANZAS PÚBLICAS		
	734	INTERESES POR PRÉSTAMOS DEL SECTOR EXTERNO	82,036,605.13	82,036,605.13
	738	COMISIONES Y GASTOS POR PRÉSTAMOS DEL SECTOR EXTERNO	313.65	313.65
	758	AMORTIZACIÓN DE PRÉSTAMOS DE ORGANISMOS E INSTITUCIONES REGIONALES E INTERNACIONALES	209,095,199.95	209,095,199.95
		TOTAL:	291,132,118.73	291,132,118.73
5204020996		PROGRAMA DE LA REFORMA DE LA GESTIÓN FINANCIERA PÚBLICA II		
	734	INTERESES POR PRÉSTAMOS DEL SECTOR EXTERNO	3,022,218.63	3,022,218.63
	738	COMISIONES Y GASTOS POR PRÉSTAMOS DEL SECTOR EXTERNO	156.08	156.08
	758	AMORTIZACIÓN DE PRÉSTAMOS DE ORGANISMOS E INSTITUCIONES REGIONALES E INTERNACIONALES	10,145,031.00	10,145,031.00
		TOTAL:	13,167,405.71	13,167,405.71
5204020997		PROGRAMA DE REFORMA DE LA GESTIÓN FINANCIERA PÚBLICA FASE II		
	734	INTERESES POR PRÉSTAMOS DEL SECTOR EXTERNO	6,669,109.65	6,669,109.65
	738	COMISIONES Y GASTOS POR PRÉSTAMOS DEL SECTOR EXTERNO	156.08	156.08
	758	AMORTIZACIÓN DE PRÉSTAMOS DE ORGANISMOS E INSTITUCIONES REGIONALES E INTERNACIONALES	7,772,017.49	7,772,017.49
		TOTAL:	14,441,283.22	14,441,283.22
5204020999		PROGRAMA DE REFORMA DE LA GESTIÓN FINANCIERA PÚBLICA		
	734	INTERESES POR PRÉSTAMOS DEL SECTOR EXTERNO	4,975,450.74	4,975,450.74
	738	COMISIONES Y GASTOS POR PRÉSTAMOS DEL SECTOR EXTERNO	156.10	156.10
	758	AMORTIZACIÓN DE PRÉSTAMOS DE ORGANISMOS E INSTITUCIONES REGIONALES E INTERNACIONALES	26,016,500.06	26,016,500.06
		TOTAL:	30,992,106.90	30,992,106.90

**MINISTERIO DE FINANZAS PÚBLICAS
GUATEMALA C.A.**

**PRESIDENCIA, MINISTERIOS DE ESTADO, SECRETARÍAS Y OTRAS DEPENDENCIAS DEL EJECUTIVO
SERVICIOS DE LA DEUDA PÚBLICA EXTERNA POR PRÉSTAMO DEVENGADO Y PAGADO
ENERO – AGOSTO 2023
(EN QUETZALES)**

CÓDIGO PRÉSTAMO	RENLÓN	DESCRIPCIÓN	DEVENGADO	PAGADO
5204030035		PROYECTO DE APOYO AL PROGRAMA DE DESARROLLO ECONÓMICO DESDE LO RURAL		
	734	INTERESES POR PRÉSTAMOS DEL SECTOR EXTERNO	172,136.18	172,136.18
	738	COMISIONES Y GASTOS POR PRÉSTAMOS DEL SECTOR EXTERNO	155.99	155.99
	758	AMORTIZACIÓN DE PRÉSTAMOS DE ORGANISMOS E INSTITUCIONES REGIONALES E INTERNACIONALES	10,340,264.63	10,340,264.63
		TOTAL:	10,512,556.80	10,512,556.80
5204030037		FINANCIAMIENTO ADICIONAL PARA EL TERCER PROYECTO DE ASISTENCIA TÉCNICA PARA LA ADMINISTRACIÓN FINANCIERA INTEGRADA		
	734	INTERESES POR PRÉSTAMOS DEL SECTOR EXTERNO	2,330,039.00	2,330,039.00
	738	COMISIONES Y GASTOS POR PRÉSTAMOS DEL SECTOR EXTERNO	313.70	313.70
	758	AMORTIZACIÓN DE PRÉSTAMOS DE ORGANISMOS E INSTITUCIONES REGIONALES E INTERNACIONALES	6,993,822.43	6,993,822.43
		TOTAL:	9,324,175.13	9,324,175.13
5204030041		POLÍTICAS DE DESARROLLO PARA LA GESTIÓN DEL RIESGO DE DESASTRES		
	734	INTERESES POR PRÉSTAMOS DEL SECTOR EXTERNO	12,109,304.91	12,109,304.91
	738	COMISIONES Y GASTOS POR PRÉSTAMOS DEL SECTOR EXTERNO	155.94	155.94
	758	AMORTIZACIÓN DE PRÉSTAMOS DE ORGANISMOS E INSTITUCIONES REGIONALES E INTERNACIONALES	22,069,465.11	22,069,465.11
		TOTAL:	34,178,925.96	34,178,925.96
5204030042		PROYECTO FORTALECIMIENTO DE LA PRODUCTIVIDAD DE LA MICRO, PEQUEÑA Y MEDIANA EMPRESA		
	734	INTERESES POR PRÉSTAMOS DEL SECTOR EXTERNO	514,704.71	514,704.71
	738	COMISIONES Y GASTOS POR PRÉSTAMOS DEL SECTOR EXTERNO	156.08	156.08
	758	AMORTIZACIÓN DE PRÉSTAMOS DE ORGANISMOS E INSTITUCIONES REGIONALES E INTERNACIONALES	1,170,029.16	1,170,029.16
		TOTAL:	1,684,889.95	1,684,889.95

**MINISTERIO DE FINANZAS PÚBLICAS
GUATEMALA C.A.**

**PRESIDENCIA, MINISTERIOS DE ESTADO, SECRETARÍAS Y OTRAS DEPENDENCIAS DEL EJECUTIVO
SERVICIOS DE LA DEUDA PÚBLICA EXTERNA POR PRÉSTAMO DEVENGADO Y PAGADO
ENERO – AGOSTO 2023
(EN QUETZALES)**

CÓDIGO PRÉSTAMO	RENLÓN	DESCRIPCIÓN	DEVENGADO	PAGADO
5204030043		PRIMER PRÉSTAMO PROGRAMÁTICO PARA POLÍTICAS DE DESARROLLO DE ESPACIO FISCAL PARA MAYORES OPORTUNIDADES		
	734	INTERESES POR PRÉSTAMOS DEL SECTOR EXTERNO	70,791,362.46	70,791,362.46
	738	COMISIONES Y GASTOS POR PRÉSTAMOS DEL SECTOR EXTERNO	313.70	313.70
	758	AMORTIZACIÓN DE PRÉSTAMOS DE ORGANISMOS E INSTITUCIONES REGIONALES E INTERNACIONALES	104,460,834.60	104,460,834.60
		TOTAL:	175,252,510.76	175,252,510.76
5204030046		PRÉSTAMO PARA POLÍTICAS DE DESARROLLO DE MANEJO FISCAL Y FINANCIERO MEJORADO PARA LOGRAR MAYORES OPORTUNIDADES		
	734	INTERESES POR PRÉSTAMOS DEL SECTOR EXTERNO	85,589,854.44	85,589,854.44
	738	COMISIONES Y GASTOS POR PRÉSTAMOS DEL SECTOR EXTERNO	313.70	313.70
		TOTAL:	85,590,168.14	85,590,168.14
5204030050		PRIMER PRÉSTAMO DE POLÍTICAS DE DESARROLLO PARA LA MEJORA DE LA GOBERNANZA DE LOS RECURSOS PÚBLICOS Y NUTRICIÓN		
	734	INTERESES POR PRÉSTAMOS DEL SECTOR EXTERNO	85,874,334.75	85,874,334.75
	738	COMISIONES Y GASTOS POR PRÉSTAMOS DEL SECTOR EXTERNO	313.70	313.70
		TOTAL:	85,874,648.45	85,874,648.45
5204030052		CRECER SANO: PROYECTO DE NUTRICIÓN Y SALUD EN GUATEMALA		
	734	INTERESES POR PRÉSTAMOS DEL SECTOR EXTERNO	10,729,424.62	10,729,424.62
	738	COMISIONES Y GASTOS POR PRÉSTAMOS DEL SECTOR EXTERNO	1,518,634.03	1,518,634.03
	758	AMORTIZACION DE PRÉSTAMOS DE ORGANISMOS E INSTITUCIONES REGIONALES E INTERNACIONALES	3,888,659.18	3,888,659.18
		TOTAL:	16,136,717.83	16,136,717.83
5204030054		SEGUNDO PRÉSTAMO PARA POLÍTICAS DE DESARROLLO SOBRE GESTIÓN DEL RIESGO DE DESASTRES CON UNA OPCION DE DESEMBOLSO DIFERIDO ANTE CATÁSTROFES (CAT DDO)		
	734	INTERESES POR PRÉSTAMOS DEL SECTOR EXTERNO	96,218,276.70	96,218,276.70
	738	COMISIONES Y GASTOS POR PRÉSTAMOS DEL SECTOR EXTERNO	313.61	313.61
		TOTAL:	96,218,590.31	96,218,590.31

**MINISTERIO DE FINANZAS PÚBLICAS
GUATEMALA C.A.**

**PRESIDENCIA, MINISTERIOS DE ESTADO, SECRETARÍAS Y OTRAS DEPENDENCIAS DEL EJECUTIVO
SERVICIOS DE LA DEUDA PÚBLICA EXTERNA POR PRÉSTAMO DEVENGADO Y PAGADO
ENERO – AGOSTO 2023
(EN QUETZALES)**

CÓDIGO PRÉSTAMO	RENLÓN	DESCRIPCIÓN	DEVENGADO	PAGADO
5204030056		PRÉSTAMO PARA POLÍTICAS DE DESARROLLO DE RESPUESTA Y RECUPERACIÓN ANTE LA CRISIS EN GUATEMALA		
	734	INTERESES POR PRÉSTAMOS DEL SECTOR EXTERNO	207,193,581.51	207,193,581.51
	738	COMISIONES Y GASTOS POR PRÉSTAMOS DEL SECTOR EXTERNO	314.06	314.06
		TOTAL:	207,193,895.57	207,193,895.57
5204030993		APOYO DE EMERGENCIA PARA PROYECTOS DE SERVICIOS SOCIALES		
	734	INTERESES POR PRÉSTAMOS DEL SECTOR EXTERNO	21,736,734.55	21,736,734.55
	738	COMISIONES Y GASTOS POR PRÉSTAMOS DEL SECTOR EXTERNO	314.03	314.03
	758	AMORTIZACIÓN DE PRÉSTAMOS DE ORGANISMOS E INSTITUCIONES REGIONALES E INTERNACIONALES	43,636,435.75	43,636,435.75
		TOTAL:	65,373,484.33	65,373,484.33
5204030994		SEGUNDO PRÉSTAMO PROGRAMÁTICO DE POLÍTICA FISCAL Y DESARROLLO INSTITUCIONAL		
	734	INTERESES POR PRÉSTAMOS DEL SECTOR EXTERNO	51,903,514.46	51,903,514.46
	738	COMISIONES Y GASTOS POR PRÉSTAMOS DEL SECTOR EXTERNO	155.94	155.94
	758	AMORTIZACIÓN DE PRÉSTAMOS DE ORGANISMOS E INSTITUCIONES REGIONALES E INTERNACIONALES	75,865,004.60	75,865,004.60
		TOTAL:	127,768,675.00	127,768,675.00
5204030995		PRIMER PRÉSTAMO PROGRAMÁTICO DE POLÍTICA FISCAL Y DESARROLLO INSTITUCIONAL		
	734	INTERESES POR PRÉSTAMOS DEL SECTOR EXTERNO	21,719,004.66	21,719,004.66
	738	COMISIONES Y GASTOS POR PRÉSTAMOS DEL SECTOR EXTERNO	155.94	155.94
	758	AMORTIZACIÓN DE PRÉSTAMOS DE ORGANISMOS E INSTITUCIONES REGIONALES E INTERNACIONALES	43,351,431.20	43,351,431.20
		TOTAL:	65,070,591.80	65,070,591.80

**MINISTERIO DE FINANZAS PÚBLICAS
GUATEMALA C.A.**

**PRESIDENCIA, MINISTERIOS DE ESTADO, SECRETARÍAS Y OTRAS DEPENDENCIAS DEL EJECUTIVO
SERVICIOS DE LA DEUDA PÚBLICA EXTERNA POR PRÉSTAMO DEVENGADO Y PAGADO
ENERO – AGOSTO 2023
(EN QUETZALES)**

CÓDIGO PRÉSTAMO	REGLÓN	DESCRIPCIÓN	DEVENGADO	PAGADO
5204030997		SEGUNDO PRÉSTAMO PARA POLÍTICAS DE DESARROLLO DE BASE AMPLIA		
	734	INTERESES POR PRÉSTAMOS DEL SECTOR EXTERNO	4,537,553.74	4,537,553.74
	738	COMISIONES Y GASTOS POR PRÉSTAMOS DEL SECTOR EXTERNO	156.09	156.09
	758	AMORTIZACIÓN DE PRÉSTAMOS DE ORGANISMOS E INSTITUCIONES REGIONALES E INTERNACIONALES	21,696,593.40	21,696,593.40
		TOTAL:	26,234,303.23	26,234,303.23
5204030998		TERCER PRÉSTAMO PARA POLÍTICAS DE DESARROLLO DE BASE AMPLIA		
	734	INTERESES POR PRÉSTAMOS DEL SECTOR EXTERNO	4,861,441.97	4,861,441.97
	738	COMISIONES Y GASTOS POR PRÉSTAMOS DEL SECTOR EXTERNO	155.94	155.94
	758	AMORTIZACIÓN DE PRÉSTAMOS DE ORGANISMOS E INSTITUCIONES REGIONALES E INTERNACIONALES	21,675,715.60	21,675,715.60
		TOTAL:	26,537,313.51	26,537,313.51
5204030999		PRIMER PRÉSTAMO PARA POLÍTICA DE DESARROLLO DE BASE AMPLIA		
	734	INTERESES POR PRÉSTAMOS DEL SECTOR EXTERNO	2,774,686.37	2,774,686.37
	738	COMISIONES Y GASTOS POR PRÉSTAMOS DEL SECTOR EXTERNO	155.94	155.94
	758	AMORTIZACIÓN DE PRÉSTAMOS DE ORGANISMOS E INSTITUCIONES REGIONALES E INTERNACIONALES	21,675,715.60	21,675,715.60
		TOTAL:	24,450,557.91	24,450,557.91
5204040011		PROGRAMA DE RECUPERACIÓN AMBIENTAL DE LA CUENCA DEL LAGO DE AMATITLÁN		
	734	INTERESES POR PRÉSTAMOS DEL SECTOR EXTERNO	200,163.02	200,163.02
	738	COMISIONES Y GASTOS POR PRÉSTAMOS DEL SECTOR EXTERNO	80,222.01	80,222.01
	758	AMORTIZACIÓN DE PRÉSTAMOS DE ORGANISMOS E INSTITUCIONES REGIONALES E INTERNACIONALES	1,885,000.46	1,885,000.46
		TOTAL:	2,165,385.49	2,165,385.49

**MINISTERIO DE FINANZAS PÚBLICAS
GUATEMALA C.A.**

**PRESIDENCIA, MINISTERIOS DE ESTADO, SECRETARÍAS Y OTRAS DEPENDENCIAS DEL EJECUTIVO
SERVICIOS DE LA DEUDA PÚBLICA EXTERNA POR PRÉSTAMO DEVENGADO Y PAGADO
ENERO – AGOSTO 2023
(EN QUETZALES)**

CÓDIGO PRÉSTAMO	REGLÓN	DESCRIPCIÓN	DEVENGADO	PAGADO
5204040012		PROGRAMA NACIONAL DE DESARROLLO RURAL: REGIONES CENTRAL, NORORIENTE Y SURORIENTE		
	734	INTERESES POR PRÉSTAMOS DEL SECTOR EXTERNO	154,052.52	154,052.52
	738	COMISIONES Y GASTOS POR PRÉSTAMOS DEL SECTOR EXTERNO	56,097.11	56,097.11
	758	AMORTIZACIÓN DE PRÉSTAMOS DE ORGANISMOS E INSTITUCIONES REGIONALES E INTERNACIONALES	1,120,323.58	1,120,323.58
		TOTAL:	1,330,473.21	1,330,473.21
5204040013		PROGRAMA DE DESARROLLO RURAL SUSTENTABLE PARA LA REGIÓN DEL NORTE -PRODENORTE-		
	734	INTERESES POR PRÉSTAMOS DEL SECTOR EXTERNO	84,231.20	84,231.20
	738	COMISIONES Y GASTOS POR PRÉSTAMOS DEL SECTOR EXTERNO	24,852.31	24,852.31
	758	AMORTIZACIÓN DE PRÉSTAMOS DE ORGANISMOS E INSTITUCIONES REGIONALES E INTERNACIONALES	291,455.54	291,455.54
		TOTAL:	400,539.05	400,539.05
5204050007		PROGRAMA NACIONAL DE DESARROLLO RURAL: REGIONES CENTRAL, NORORIENTE Y SURORIENTE		
	734	INTERESES POR PRÉSTAMOS DEL SECTOR EXTERNO	67,187.94	67,187.94
	738	COMISIONES Y GASTOS POR PRÉSTAMOS DEL SECTOR EXTERNO	156.72	156.72
	758	AMORTIZACIÓN DE PRÉSTAMOS DE ORGANISMOS E INSTITUCIONES REGIONALES E INTERNACIONALES	1,485,336.74	1,485,336.74
		TOTAL:	1,552,681.40	1,552,681.40
5204050008		PROGRAMA DE DESARROLLO RURAL SUSTENTABLE PARA LA REGIÓN DEL NORTE - PRODENORTE		
	734	INTERESES POR PRÉSTAMOS DEL SECTOR EXTERNO	41,701.44	41,701.44
	738	COMISIONES Y GASTOS POR PRÉSTAMOS DEL SECTOR EXTERNO	156.64	156.64
	758	AMORTIZACIÓN DE PRÉSTAMOS DE ORGANISMOS E INSTITUCIONES REGIONALES E INTERNACIONALES	233,628.26	233,628.26
		TOTAL:	275,486.34	275,486.34

**MINISTERIO DE FINANZAS PÚBLICAS
GUATEMALA C.A.**

**PRESIDENCIA, MINISTERIOS DE ESTADO, SECRETARÍAS Y OTRAS DEPENDENCIAS DEL EJECUTIVO
SERVICIOS DE LA DEUDA PÚBLICA EXTERNA POR PRÉSTAMO DEVENGADO Y PAGADO
ENERO – AGOSTO 2023
(EN QUETZALES)**

CÓDIGO PRÉSTAMO	REGLÓN	DESCRIPCIÓN	DEVENGADO	PAGADO
5205010001		FINANCIAMIENTO A FEDECOCAGUA		
	738	COMISIONES Y GASTOS POR PRÉSTAMOS DEL SECTOR EXTERNO	77.99	77.99
	757	AMORTIZACIÓN DE PRÉSTAMOS DE GOBIERNOS EXTRANJEROS	35,516.21	35,516.21
		TOTAL:	35,594.20	35,594.20
5205010002		REHAB.Y RECONST.ACUEDUCTOS		
	738	COMISIONES Y GASTOS POR PRÉSTAMOS DEL SECTOR EXTERNO	78.05	78.05
	757	AMORTIZACIÓN DE PRÉSTAMOS DE GOBIERNOS EXTRANJEROS	248,483.99	248,483.99
		TOTAL:	248,562.04	248,562.04
5205020016		IMPORTAC.PRODUC. AGRICOLAS 99		
	734	INTERESES POR PRÉSTAMOS DEL SECTOR EXTERNO	108,939.41	108,939.41
	738	COMISIONES Y GASTOS POR PRÉSTAMOS DEL SECTOR EXTERNO	78.48	78.48
	757	AMORTIZACIÓN DE PRÉSTAMOS DE GOBIERNOS EXTRANJEROS	2,178,787.16	2,178,787.16
		TOTAL:	2,287,805.05	2,287,805.05
5205040001		REHAB. Y DES. INFR. RÍO POLOCHIC		
	734	INTERESES POR PRÉSTAMOS DEL SECTOR EXTERNO	40,106.86	40,106.86
	738	COMISIONES Y GASTOS POR PRÉSTAMOS DEL SECTOR EXTERNO	156.92	156.92
	757	AMORTIZACIÓN DE PRÉSTAMOS DE GOBIERNOS EXTRANJEROS	1,569,268.00	1,569,268.00
		TOTAL:	1,609,531.78	1,609,531.78

**MINISTERIO DE FINANZAS PÚBLICAS
GUATEMALA C.A.**

**PRESIDENCIA, MINISTERIOS DE ESTADO, SECRETARÍAS Y OTRAS DEPENDENCIAS DEL EJECUTIVO
SERVICIOS DE LA DEUDA PÚBLICA EXTERNA POR PRÉSTAMO DEVENGADO Y PAGADO
ENERO – AGOSTO 2023
(EN QUETZALES)**

CÓDIGO PRÉSTAMO	RENLÓN	DESCRIPCIÓN	DEVENGADO	PAGADO
5205050002		AYUDA EN MERCANCIAS I		
	734	INTERESES POR PRÉSTAMOS DEL SECTOR EXTERNO	115,058.74	115,058.74
	738	COMISIONES Y GASTOS POR PRÉSTAMOS DEL SECTOR EXTERNO	78.43	78.43
	757	AMORTIZACIÓN DE PRÉSTAMOS DE GOBIERNOS EXTRANJEROS	1,095,798.09	1,095,798.09
		TOTAL:	1,210,935.26	1,210,935.26
5205050003		ADQUISICIÓN BIENES Y SERVICIOS		
	734	INTERESES POR PRÉSTAMOS DEL SECTOR EXTERNO	119,165.87	119,165.87
	738	COMISIONES Y GASTOS POR PRÉSTAMOS DEL SECTOR EXTERNO	78.43	78.43
	757	AMORTIZACIÓN DE PRÉSTAMOS DE GOBIERNOS EXTRANJEROS	1,095,778.01	1,095,778.01
		TOTAL:	1,215,022.31	1,215,022.31
5205050004		MERCADERÍA IMPTADA.ALEMANIA		
	734	INTERESES POR PRÉSTAMOS DEL SECTOR EXTERNO	95,266.99	95,266.99
	738	COMISIONES Y GASTOS POR PRÉSTAMOS DEL SECTOR EXTERNO	78.43	78.43
	757	AMORTIZACIÓN DE PRÉSTAMOS DE GOBIERNOS EXTRANJEROS	705,681.00	705,681.00
		TOTAL:	801,026.42	801,026.42
5205050005		CONST.DE CARRETERAS 3421872		
	734	INTERESES POR PRÉSTAMOS DEL SECTOR EXTERNO	63,652.84	63,652.84
	738	COMISIONES Y GASTOS POR PRÉSTAMOS DEL SECTOR EXTERNO	78.43	78.43
	757	AMORTIZACIÓN DE PRÉSTAMOS DE GOBIERNOS EXTRANJEROS	547,914.06	547,914.06
		TOTAL:	611,645.33	611,645.33

**MINISTERIO DE FINANZAS PÚBLICAS
GUATEMALA C.A.**

**PRESIDENCIA, MINISTERIOS DE ESTADO, SECRETARÍAS Y OTRAS DEPENDENCIAS DEL EJECUTIVO
SERVICIOS DE LA DEUDA PÚBLICA EXTERNA POR PRÉSTAMO DEVENGADO Y PAGADO
ENERO – AGOSTO 2023
(EN QUETZALES)**

CÓDIGO PRÉSTAMO	REGLÓN	DESCRIPCIÓN	DEVENGADO	PAGADO
5205050006		CONST. CARRETERAS 3426432		
	734	INTERESES POR PRÉSTAMOS DEL SECTOR EXTERNO	32,979.73	32,979.73
	738	COMISIONES Y GASTOS POR PRÉSTAMOS DEL SECTOR EXTERNO	78.43	78.43
	757	AMORTIZACIÓN DE PRÉSTAMOS DE GOBIERNOS EXTRANJEROS	276,108.24	276,108.24
		TOTAL:	309,166.40	309,166.40
5205050007		"AGUA POT.SANEA,.BASIC.RURAL I"		
	734	INTERESES POR PRÉSTAMOS DEL SECTOR EXTERNO	63,690.33	63,690.33
	738	COMISIONES Y GASTOS POR PRÉSTAMOS DEL SECTOR EXTERNO	78.43	78.43
	757	AMORTIZACIÓN DE PRÉSTAMOS DE GOBIERNOS EXTRANJEROS	547,873.99	547,873.99
		TOTAL:	611,642.75	611,642.75
5205050009		PROTECC.SITIOS ARQ. PETEN		
	734	INTERESES POR PRÉSTAMOS DEL SECTOR EXTERNO	16,435.01	16,435.01
	738	COMISIONES Y GASTOS POR PRÉSTAMOS DEL SECTOR EXTERNO	78.43	78.43
	757	AMORTIZACIÓN DE PRÉSTAMOS DE GOBIERNOS EXTRANJEROS	109,566.73	109,566.73
		TOTAL:	126,080.17	126,080.17
5205050010		PROG.PROTECC.SELVA PETENERA		
	734	INTERESES POR PRÉSTAMOS DEL SECTOR EXTERNO	69,576.85	69,576.85
	738	COMISIONES Y GASTOS POR PRÉSTAMOS DEL SECTOR EXTERNO	78.43	78.43
	757	AMORTIZACIÓN DE PRÉSTAMOS DE GOBIERNOS EXTRANJEROS	402,264.02	402,264.02
		TOTAL:	471,919.30	471,919.30

**MINISTERIO DE FINANZAS PÚBLICAS
GUATEMALA C.A.**

**PRESIDENCIA, MINISTERIOS DE ESTADO, SECRETARÍAS Y OTRAS DEPENDENCIAS DEL EJECUTIVO
SERVICIOS DE LA DEUDA PÚBLICA EXTERNA POR PRÉSTAMO DEVENGADO Y PAGADO
ENERO – AGOSTO 2023
(EN QUETZALES)**

CÓDIGO PRÉSTAMO	REGLÓN	DESCRIPCIÓN	DEVENGADO	PAGADO
5205050011		PROG.INFRAESTRUCT. ECONÓMICA		
	734	INTERESES POR PRÉSTAMOS DEL SECTOR EXTERNO	138,821.94	138,821.94
	738	COMISIONES Y GASTOS POR PRÉSTAMOS DEL SECTOR EXTERNO	78.43	78.43
	757	AMORTIZACIÓN DE PRÉSTAMOS DE GOBIERNOS EXTRANJEROS	818,756.34	818,756.34
		TOTAL:	957,656.71	957,656.71
5205050012		PROG.INFRAEST.EC. Y SOCIAL		
	734	INTERESES POR PRÉSTAMOS DEL SECTOR EXTERNO	102,610.55	102,610.55
	738	COMISIONES Y GASTOS POR PRÉSTAMOS DEL SECTOR EXTERNO	78.43	78.43
	757	AMORTIZACIÓN DE PRÉSTAMOS DE GOBIERNOS EXTRANJEROS	1,094,512.58	1,094,512.58
		TOTAL:	1,197,201.56	1,197,201.56
5205050013		PROYECTO DE EDUCACIÓN RURAL V (PROEDUC V)		
	734	INTERESES POR PRÉSTAMOS DEL SECTOR EXTERNO	947,615.46	947,615.46
	738	COMISIONES Y GASTOS POR PRÉSTAMOS DEL SECTOR EXTERNO	96,735.47	96,735.47
	757	AMORTIZACIÓN DE PRÉSTAMOS DE GOBIERNOS EXTRANJEROS	6,000,231.47	6,000,231.47
		TOTAL:	7,044,582.40	7,044,582.40
5205050014		REHAB.CARR.SAN PEDRO CARCHA		
	734	INTERESES POR PRÉSTAMOS DEL SECTOR EXTERNO	207,033.83	207,033.83
	738	COMISIONES Y GASTOS POR PRÉSTAMOS DEL SECTOR EXTERNO	78.43	78.43
	757	AMORTIZACIÓN DE PRÉSTAMOS DE GOBIERNOS EXTRANJEROS	1,082,529.57	1,082,529.57
		TOTAL:	1,289,641.83	1,289,641.83

**MINISTERIO DE FINANZAS PÚBLICAS
GUATEMALA C.A.**

**PRESIDENCIA, MINISTERIOS DE ESTADO, SECRETARÍAS Y OTRAS DEPENDENCIAS DEL EJECUTIVO
SERVICIOS DE LA DEUDA PÚBLICA EXTERNA POR PRÉSTAMO DEVENGADO Y PAGADO
ENERO – AGOSTO 2023
(EN QUETZALES)**

CÓDIGO PRÉSTAMO	REGLÓN	DESCRIPCIÓN	DEVENGADO	PAGADO
5205050021		PROGRAMA DE EDUCACIÓN PRIMARIA RURAL -PRONADE II-		
	734	INTERESES POR PRÉSTAMOS DEL SECTOR EXTERNO	119,331.51	119,331.51
	738	COMISIONES Y GASTOS POR PRÉSTAMOS DEL SECTOR EXTERNO	78.43	78.43
	757	AMORTIZACIÓN DE PRÉSTAMOS DE GOBIERNOS EXTRANJEROS	522,872.50	522,872.50
		TOTAL:	642,282.44	642,282.44
5205050023		PROGRAMA DE EDUCACIÓN PRIMARIA RURAL PRONADE III		
	734	INTERESES POR PRÉSTAMOS DEL SECTOR EXTERNO	85,373.57	85,373.57
	738	COMISIONES Y GASTOS POR PRÉSTAMOS DEL SECTOR EXTERNO	78.43	78.43
	757	AMORTIZACIÓN DE PRÉSTAMOS DE GOBIERNOS EXTRANJEROS	505,743.05	505,743.05
		TOTAL:	591,195.05	591,195.05
5205070002		MEJORAMIEN.INFRAEST.SOCIOEC.		
	734	INTERESES POR PRÉSTAMOS DEL SECTOR EXTERNO	365,533.16	365,533.16
	738	COMISIONES Y GASTOS POR PRÉSTAMOS DEL SECTOR EXTERNO	78.04	78.04
	757	AMORTIZACIÓN DE PRÉSTAMOS DE GOBIERNOS EXTRANJEROS	4,072,637.67	4,072,637.67
		TOTAL:	4,438,248.87	4,438,248.87
5205070003		CAM. RURALES-CARR. PRINCIPALES		
	734	INTERESES POR PRÉSTAMOS DEL SECTOR EXTERNO	2,166,641.46	2,166,641.46
	738	COMISIONES Y GASTOS POR PRÉSTAMOS DEL SECTOR EXTERNO	156.78	156.78
	757	AMORTIZACIÓN DE PRÉSTAMOS DE GOBIERNOS EXTRANJEROS	14,867,793.69	14,867,793.69
		TOTAL:	17,034,591.93	17,034,591.93

**MINISTERIO DE FINANZAS PÚBLICAS
GUATEMALA C.A.**

**PRESIDENCIA, MINISTERIOS DE ESTADO, SECRETARÍAS Y OTRAS DEPENDENCIAS DEL EJECUTIVO
SERVICIOS DE LA DEUDA PÚBLICA EXTERNA POR PRÉSTAMO DEVENGADO Y PAGADO
ENERO – AGOSTO 2023
(EN QUETZALES)**

CÓDIGO PRÉSTAMO	REGLÓN	DESCRIPCIÓN	DEVENGADO	PAGADO
5205070005		PROYECTO DE MEJORAMIENTO DE LA CARRETERA EN ZONAPAZ		
	734	INTERESES POR PRÉSTAMOS DEL SECTOR EXTERNO	2,441,679.70	2,441,679.70
	738	COMISIONES Y GASTOS POR PRÉSTAMOS DEL SECTOR EXTERNO	157.15	157.15
	757	AMORTIZACIÓN DE PRÉSTAMOS DE GOBIERNOS EXTRANJEROS	13,991,017.83	13,991,017.83
		TOTAL:	16,432,854.68	16,432,854.68
5205090001		PROGRAMA DE MEJORAMIENTO DE CARRETERAS EN ZONAPAZ		
	734	INTERESES POR PRÉSTAMOS DEL SECTOR EXTERNO	2,436,957.18	2,436,957.18
	738	COMISIONES Y GASTOS POR PRÉSTAMOS DEL SECTOR EXTERNO	13,186.34	13,186.34
	757	AMORTIZACIÓN DE PRÉSTAMOS DE GOBIERNOS EXTRANJEROS	15,633,557.23	15,633,557.23
		TOTAL:	18,083,700.75	18,083,700.75
5205530007		PROYECTO DE CONSTRUCCIÓN DE LA CARRETERA CA-9 NORTE, TRAMO GUATEMALA - EL RANCHO SUBTRAMO III, SANARATE-EL RANCHO		
	734	INTERESES POR PRÉSTAMOS DEL SECTOR EXTERNO	9,740,946.28	9,740,946.28
	738	COMISIONES Y GASTOS POR PRÉSTAMOS DEL SECTOR EXTERNO	77.99	77.99
	757	AMORTIZACIÓN DE PRÉSTAMOS DE GOBIERNOS EXTRANJEROS	7,799,470.00	7,799,470.00
		TOTAL:	17,540,494.27	17,540,494.27
5205580002		REHABILITACIÓN DE LA RUTA EXISTENTE Y AMPLIACIÓN A CUATRO CARRILES DE LA RUTA CA-2 OCCIDENTE		
	734	INTERESES POR PRÉSTAMOS DEL SECTOR EXTERNO	16,354,333.12	16,354,333.12
	738	COMISIONES Y GASTOS POR PRÉSTAMOS DEL SECTOR EXTERNO	78.04	78.04
	757	AMORTIZACIÓN DE PRÉSTAMOS DE GOBIERNOS EXTRANJEROS	54,553,661.59	54,553,661.59
		TOTAL:	70,908,072.75	70,908,072.75

**MINISTERIO DE FINANZAS PÚBLICAS
GUATEMALA C.A.**

**PRESIDENCIA, MINISTERIOS DE ESTADO, SECRETARÍAS Y OTRAS DEPENDENCIAS DEL EJECUTIVO
SERVICIOS DE LA DEUDA PÚBLICA EXTERNA POR PRÉSTAMO DEVENGADO Y PAGADO
ENERO – AGOSTO 2023
(EN QUETZALES)**

CÓDIGO PRÉSTAMO	REGLÓN	DESCRIPCIÓN	DEVENGADO	PAGADO
5205590001		PROGRAMA CONSTRUCCIÓN DEL SISTEMA DE VIGILANCIA Y PROTECCIÓN DE LA BIÓSFERA DE GUATEMALA-COMPONENTE RADARES		
	734	INTERESES POR PRÉSTAMOS DEL SECTOR EXTERNO	1,812,651.39	1,812,651.39
	738	COMISIONES Y GASTOS POR PRÉSTAMOS DEL SECTOR EXTERNO	78.43	78.43
	757	AMORTIZACIÓN DE PRÉSTAMOS DE GOBIERNOS EXTRANJEROS	14,785,419.99	14,785,419.99
		TOTAL:	16,598,149.81	16,598,149.81
5205660001		CAMIN.ACC.INTENSIVO DE M.O.		
	734	INTERESES POR PRÉSTAMOS DEL SECTOR EXTERNO	16,919.35	16,919.35
	738	COMISIONES Y GASTOS POR PRÉSTAMOS DEL SECTOR EXTERNO	78.41	78.41
	757	AMORTIZACIÓN DE PRÉSTAMOS DE GOBIERNOS EXTRANJEROS	559,779.32	559,779.32
		TOTAL:	576,777.08	576,777.08
	TOTAL	3,247,677,905.21	3,247,677,905.21	

Fuente: SICOIN – REPORTE R00804749.rpt EJECUCIÓN DE GASTOS - INFORMACIÓN CONSOLIDADA - SERVICIO DE LA DEUDA PÚBLICA

RESUMEN				
REGLÓN	DESCRIPCIÓN	DEVENGADO	PAGADO	
734	INTERESES POR PRÉSTAMOS DEL SECTOR EXTERNO	1,417,118,722.51	1,417,118,722.51	
738	COMISIONES Y GASTOS POR PRÉSTAMOS DEL SECTOR EXTERNO	10,903,554.25	10,903,554.25	
757	AMORTIZACIÓN DE PRÉSTAMOS DE GOBIERNOS EXTRANJEROS	145,101,022.33	145,101,022.33	
758	AMORTIZACIÓN DE PRÉSTAMOS DE ORGANISMOS E INSTITUCIONES REGIONALES E INTERNACIONALES	1,674,554,606.12	1,674,554,606.12	
	TOTAL	3,247,677,905.21	3,247,677,905.21	

Fuente: SICOIN – REPORTE R00804768.rpt EJECUCION DE GASTOS - INFORMACIÓN CONSOLIDADA - EJECUCIÓN DEL PRESUPUESTO (GRUPOS DINÁMICOS).



**GOBIERNO de
GUATEMALA**
DR. ALEJANDRO GIAMMATTEI

MINISTERIO
DE FINANZAS
PÚBLICAS

www.minfin.gob.gt

PBX: 2374-3000

8a. Avenida 20-59 Zona 1, Centro Cívico, Guatemala