

Visitas al portal

JUNIO

124,017



Transparencia
Presupuestaria


2 0 2 3

Secciones más visitadas





Proceso
presupuestario

50.54 %




Gobiernos
locales

25.17%




Tableros
interactivos

17.68%



Ejecución del
presupuesto de la
Admin. Central

6.61%



Crecimiento mensual



JUN




124k



MAY



114.4k




ABR



104.0k



MAR



97.1k