

Visitas al portal

# MARZO

# 97,181



Transparencia  
Presupuestaria

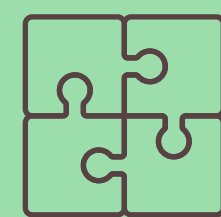
2 0 2 3

## Secciones más visitadas



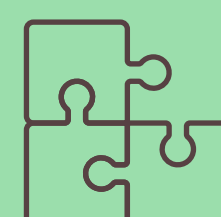
Proceso  
presupuestario

52.82 %




Gobiernos  
locales

23.56%



Tableros  
interactivos

17.71%



Diccionario

11.55%



## Crecimiento mensual



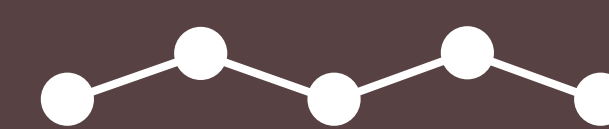
MAR




97.1k



FEB



89.9k



ENE



84.3k



DIC



80.0k